



B2B RESEARCH

Индекс СМБ

Инициативное исследование B2B Research

14-15.06.2022



B2B RESEARCH

Метод, задачи, выборка

ВВЕДЕНИЕ

Введение

Предпосылки проекта



V2B Research разработала **методику мониторинга состояния малого и среднего бизнеса (СМБ)** и будет регулярно (раз в неделю) делать исследование на случайной репрезентативной выборке в 150 компаний.

Основа мониторинга - **Композитный Индекс СМБ**, состоящий из трех элементов: Индекса Добавленной стоимости СМБ, Индекса Настроения СМБ и Индекса HR.

Композитный Индекс СМБ представляется быстрой возможностью **оценить текущие и ближайшие прогнозные параметры состояния СМБ в России.**

В числовом выражении **индекс считается по шкале от 0 до 100**, где цифры меньше 50 – это ухудшение ситуации (например, увеличение закупочных цен или уменьшение выручки), а значения больше 50 говорят об улучшении ситуации.

Нормативные показатели индекса говорят о интерпретации значения **меньше 44 как явного кризиса, спада активности, индекс может достигать значений 35 и ниже в острых кризисных ситуациях.**

Индексы исследования

Описание индексов



ДОБАВЛЕННАЯ СТОИМОСТЬ

Индекс Добавленной Стоимости СМБ **анализирует основные параметры цепочки добавленной стоимости**, традиционные для малого бизнеса.

Принимаются во внимание и учитываются различия между производственными, торговыми и сервисными предприятиями.

HR ИНДЕКС

Индекс HR СМБ **отражает динамику количества занятого персонала** и планы предприятия по его увеличению или сокращению.

НАСТРОЕНИЕ

Индекс Настроения СМБ **отражает впечатления руководителей** компаний о текущем состоянии и будущих перспективах бизнеса.

КОМПОЗИТНЫЙ ИНДЕКС

Композитный Индекс СМБ представляет собой **единый индикатор состояния малого и среднего бизнеса**, учитывающий параметры добавленной стоимости, динамику занятости и общее настроение руководителей компаний.

Дизайн исследования

Респонденты и метод



КОМПАНИИ

Малый и средний бизнес

- Репрезентативно отраслевому составу СМБ
- Репрезентативно географическому распределению

РЕСПОНДЕНТЫ

Лица, принимающие стратегические решения в компании:

- Владельцы компаний
- Генеральные директора
- Финансовые директора или главные бухгалтеры
- Коммерческие директора или директора по маркетингу и продажам
- Компетентные сотрудники

МЕТОД

Онлайн опрос по структурированной анкете

- Респонденты **панели B2B Research** и партнёрских компаний
- 150 интервью, выполненных в период с 12 по 15 июня 2022



B2B RESEARCH

Седьмая волна

РЕЗУЛЬТАТЫ И ПОКАЗАТЕЛИ

Индекс СМБ

Малый и средний бизнес в середине июня 2022



Индустрия адаптировалась к новым условиям. Ожидания на будущее осторожно-пессимистические, несмотря на то, что физические показатели стабилизировались в «новой реальности».

Индекс СМБ Диагностика



49 (+5)

Индекс добавленной стоимости

41 (-10)%

Упала выручка

25%

Среднее падение

24 (+6%)

Выросла выручка

20%

Среднее увеличение

50 (-)

Индекс HR

67 (-10)%

Не сокращали штат

22%

Сократили штат

61 (-14%)

Не планируют сокращений

25%

Планируют увеличить штат

44 (-4)

Индекс настроения

35 (+4)%

Условия ухудшились

24 (+4)%

Условия станут хуже

23 (-4)%

Ожидают улучшений

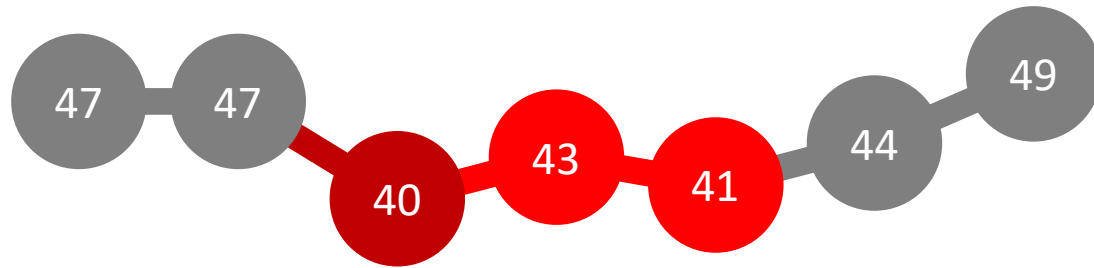
Дальнейших ухудшений **общей экономической ситуации** ожидает 40% компаний, но 23% ждут изменений к лучшему.

Динамика индексов

Экономические показатели и общее настроение стабилизируются в «новой реальности»

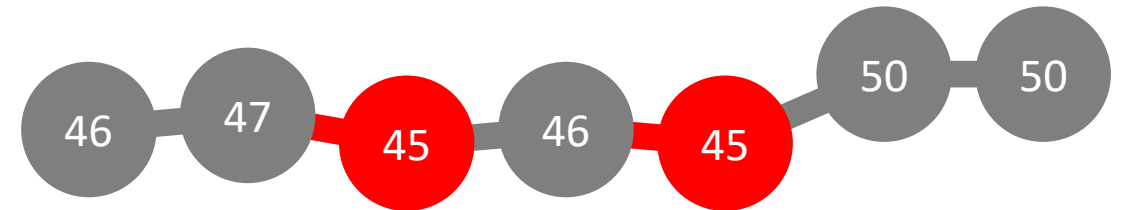


Добавленная стоимость



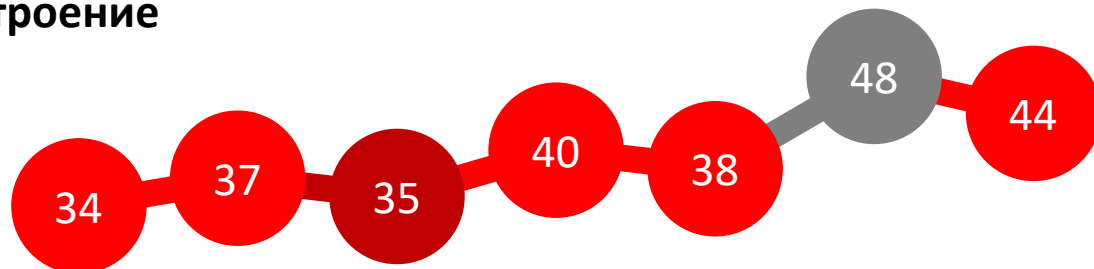
15.03.2022 30.03.2022 15.04.2022 28.04.2022 20.05.2022 30.05.2022 15.06.2022

HR индекс

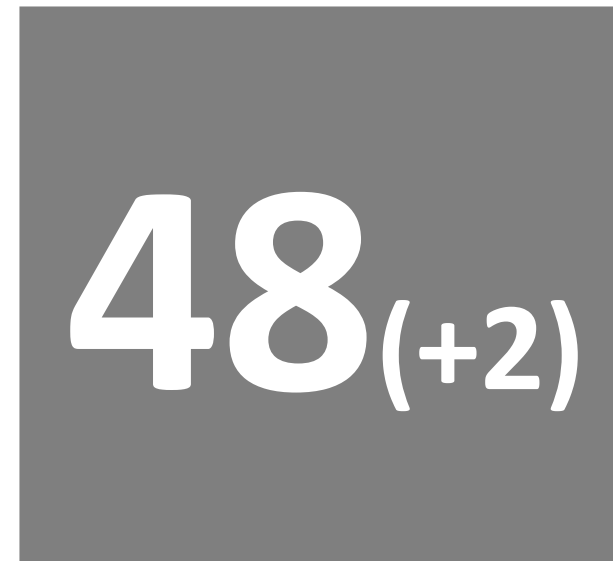


15.03.2022 30.03.2022 15.04.2022 28.04.2022 20.05.2022 30.05.2022 15.06.2022

Настроение



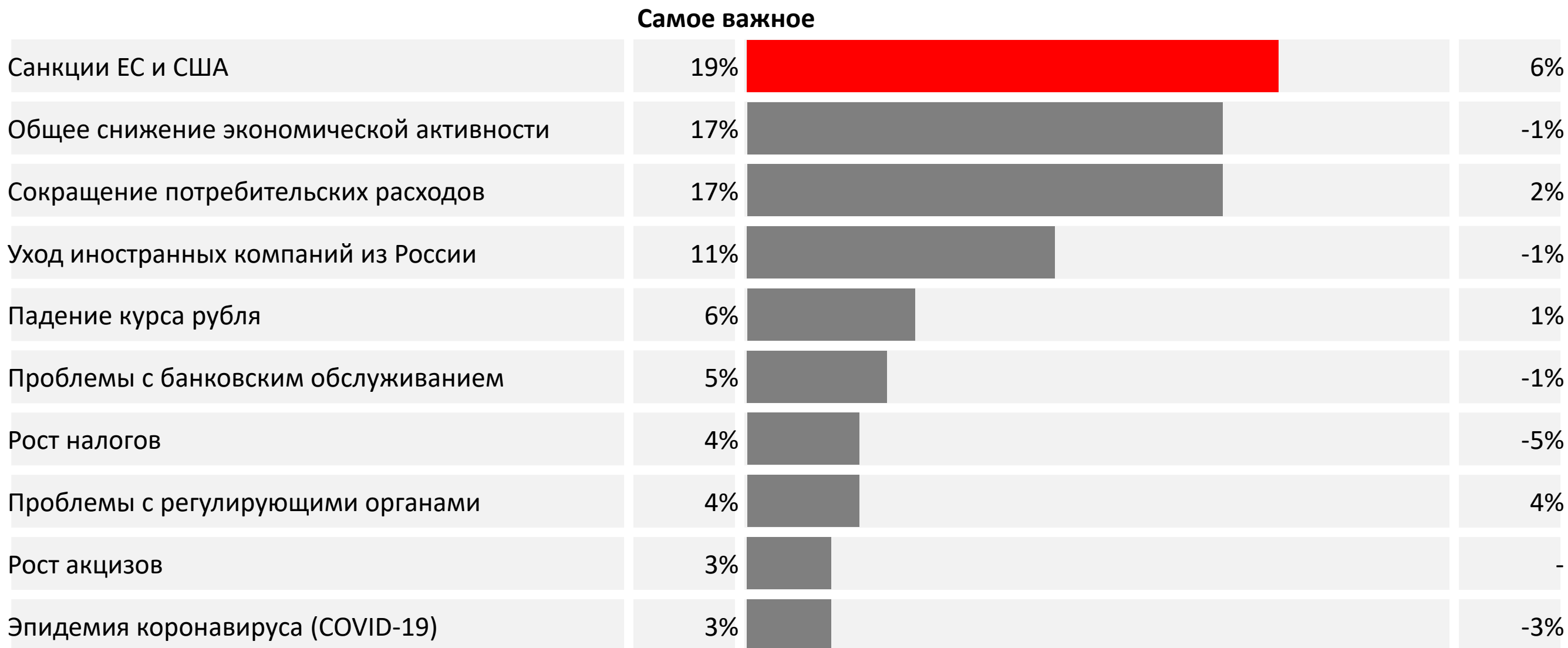
15.03.2022 30.03.2022 15.04.2022 28.04.2022 20.05.2022 30.05.2022 15.06.2022



Композитный индекс

Индустрия полностью адаптировалась к новой реальности, зафиксировала свои показатели на новом уровне и с осторожным пессимизмом смотрит за развитием событий.

Причинами для беспокойства бизнес считает сейчас прежде всего НОВЫЕ САНКЦИИ



Итоги первой половины июня

Основные выводы



ДОБАВЛЕННАЯ СТОИМОСТЬ

Потери малого и среднего бизнеса практически закончились.

На фоне общего снижения экономической активности компании стабилизировали свою (хоть и уменьшившуюся) выручку.

Нужно отметить, что темп падения выручки замедлился и заметная доля компаний (почти четыре из десяти) постепенно увеличивает свой оборот.

HR ИНДЕКС

Бизнес стабилизировал ситуацию с персоналом (HR индекс остановился на отметке 50).

Бизнес в основной массе планирует оставить штат неизменным (75% компаний), очевидно полностью закончив оптимизацию структур за последние три месяца.

НАСТРОЕНИЕ

Пессимистические настроения, полностью захватившие индустрию, постепенно сменяются на ожидание стабильной новой реальности.

Позитивные настроения несколько разрушились как результат объявления новых санкций.

Бизнес все еще не испытывает оптимизма в оценках будущего экономики

(40% считают, что ситуация в экономике страны будет хуже), но видимо уже адаптируется к этому состоянию.

КОМПОЗИТНЫЙ ИНДЕКС

Индустрия стабилизируется в новой реальности, решив вопросы оптимизации персонала и, по сравнению с пиком кризиса, видя больше позитива в дальнейшем развитии ситуации, как общеэкономической, так и условий ведения собственного бизнеса.

Динамика композитного индекса за последние 7 волн

Падения, взлеты и стабилизация в новой реальности



15-03-2022

44

Малый и средний бизнес уже ощутил удар, нанесенный сложившейся ситуацией в основном в результате сокращения количества заказов.

30-03-2022

45₍₊₁₎

Индустрия продолжает испытывать стресс, но в значительной мере не в результате физических потерь, а от ожиданий и страхов, что ситуация будет еще дальше ухудшаться.

15-04-2022

40₍₋₅₎

Потери в процессе создания добавленной стоимости компаний держат бизнес в зоне общего ухудшения ситуации.

28-04-2022

43₍₊₃₎

Динамика индексов малого и среднего бизнеса показывает, что индустрия по всей видимости достигла локального «дна» и медленно возвращается к принятию новой реальности.

20-05-2022

41₍₋₂₎

Динамика индексов малого и среднего бизнеса показывает, что индустрия переходит в состояние рецессии.

30-05-2022

46₍₊₅₎

Индустрия по всей видимости стабилизируется в новой реальности, решив вопросы оптимизации персонала и видя значительно больше позитива в развитии ситуации.

15-06-2022

48₍₊₂₎

Индустрия полностью адаптировалась к новой реальности, зафиксировала свои показатели на новом уровне и с осторожным пессимизмом смотрит за развитием событий



B2B RESEARCH

Спасибо!

Дополнительные вопросы и предложения можно направить на почту info@b2bresearch.ru

Скачать текущую версию Индекса СМБ можно на нашем сайте

www.b2bresearch.ru