

B2B RESEARCH

Индекс СМБ

Инициативное исследование B2B Research

28-30.07.2022



B2B RESEARCH

Метод, задачи, выборка

ВВЕДЕНИЕ

Введение

Предпосылки проекта



B2B Research разработала **методику мониторинга состояния малого и среднего бизнеса (СМБ)** и регулярно (раз две недели) проводит исследование на случайной репрезентативной выборке в 150 компаний.

Основа мониторинга - **Композитный Индекс СМБ**, состоящий из трех элементов: Индекса Добавленной стоимости СМБ, Индекса Настроения СМБ и Индекса HR.

Композитный Индекс СМБ представляется быстрой возможностью **оценить текущие и ближайшие прогнозные параметры состояния СМБ в России.**

В числовом выражении **индекс считается по шкале от 0 до 100**, где цифры меньше 50 – это ухудшение ситуации (например, увеличение закупочных цен или уменьшение выручки), а значения больше 50 говорят об улучшении ситуации.

Нормативные показатели индекса говорят о интерпретации значения **меньше 44 как явного кризиса, спада активности, индекс может достигать значений 35 и ниже в острых кризисных ситуациях.**

Индексы исследования

Описание индексов



ДОБАВЛЕННАЯ СТОИМОСТЬ

Индекс Добавленной Стоимости СМБ **анализирует основные параметры цепочки добавленной стоимости**, традиционные для малого бизнеса.

Принимаются во внимание и учитываются различия между производственными, торговыми и сервисными предприятиями.

HR ИНДЕКС

Индекс HR СМБ **отражает динамику количества занятого персонала** и планы предприятия по его увеличению или сокращению.

НАСТРОЕНИЕ

Индекс Настроения СМБ **отражает впечатления руководителей** компаний о текущем состоянии и будущих перспективах бизнеса.

КОМПОЗИТНЫЙ ИНДЕКС

Композитный Индекс СМБ представляет собой **единый индикатор состояния малого и среднего бизнеса**, учитывающий параметры добавленной стоимости, динамику занятости и общее настроение руководителей компаний.

Дизайн исследования

Респонденты и метод



КОМПАНИИ

Малый и средний бизнес

- Репрезентативно отраслевому составу СМБ
- Репрезентативно географическому распределению

РЕСПОНДЕНТЫ

Лица, принимающие стратегические решения в компании:

- Владельцы компаний
- Генеральные директора
- Финансовые директора или главные бухгалтеры
- Коммерческие директора или директора по маркетингу и продажам
- Компетентные сотрудники

МЕТОД

Онлайн опрос по структурированной анкете

- Респонденты **панели B2B Research** и партнёрских компаний
- 150 интервью, выполненных в период с 28 по 30 июля 2022



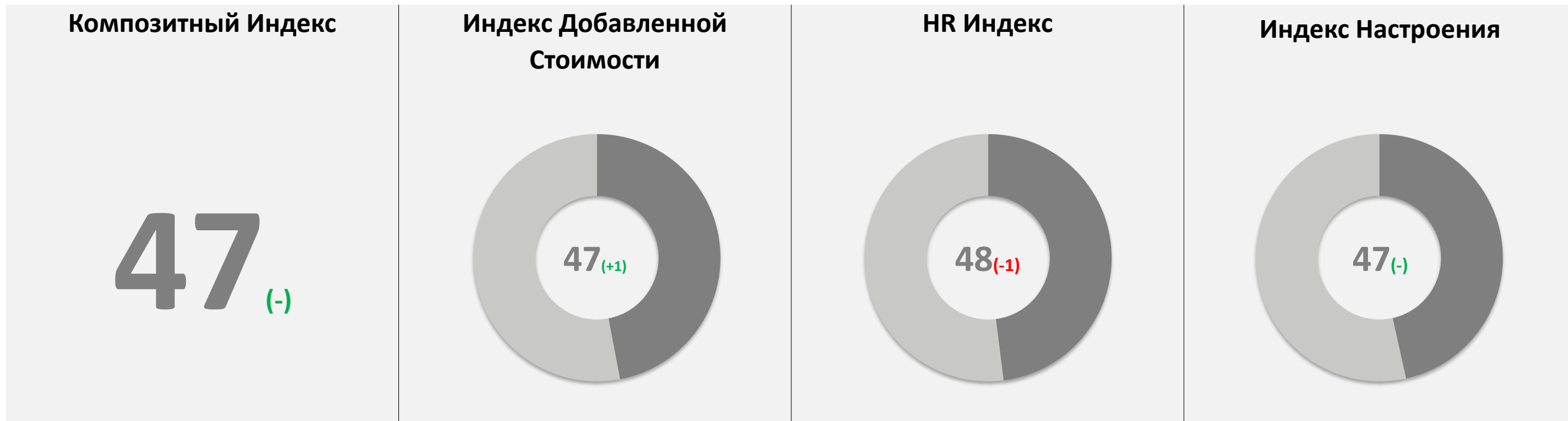
B2B RESEARCH

Десятая волна

РЕЗУЛЬТАТЫ И ПОКАЗАТЕЛИ

Индекс СМБ

Малый и средний бизнес в конце июля 2022



Индустрия полностью адаптировалась к новым условиям. В ожиданиях пессимистические настроения продолжают переход к осторожному оптимизму.

Индекс СМБ Диагностика



47 (+1)

Индекс добавленной стоимости

43 (--)%

Упала выручка

20%

Среднее падение

26 (+1%)

Выросла выручка

20%

Среднее увеличение

48 (-1)

Индекс HR

69 (-+5)%

Не сокращали штат

19 (-4)%

Сократили штат

69 (+6%)

Не планируют сокращений

15 (-7%)

Планируют увеличить штат

47 (-)

Индекс настроения

33 (-2)%

Условия ухудшились

19 (--)%

Условия станут хуже

24 (-2)%

Ожидают улучшений

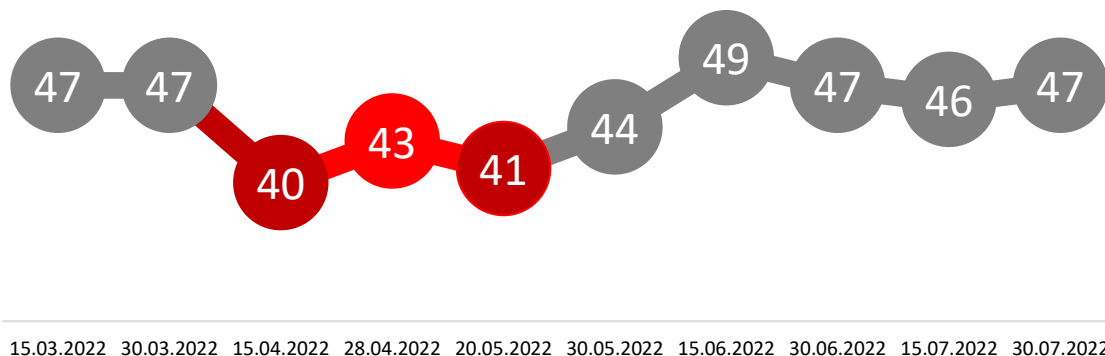
От общей экономической ситуации 63% компаний ожидают либо стабильности, либо улучшений.

Динамика индексов

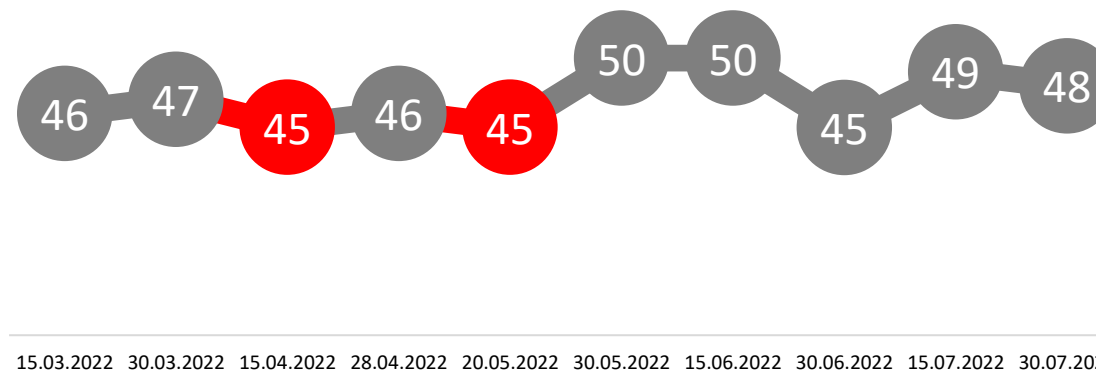
Экономические показатели и общее настроение стабилизировались полностью



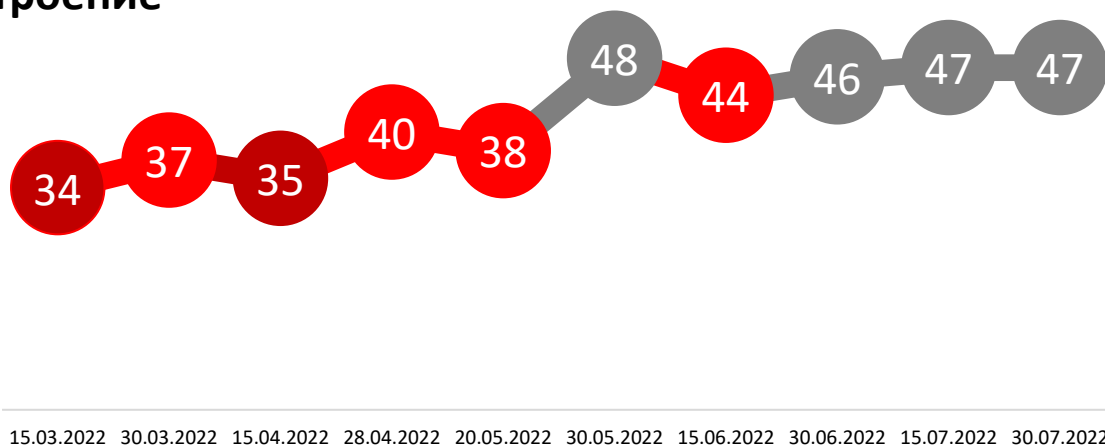
Добавленная стоимость



HR индекс

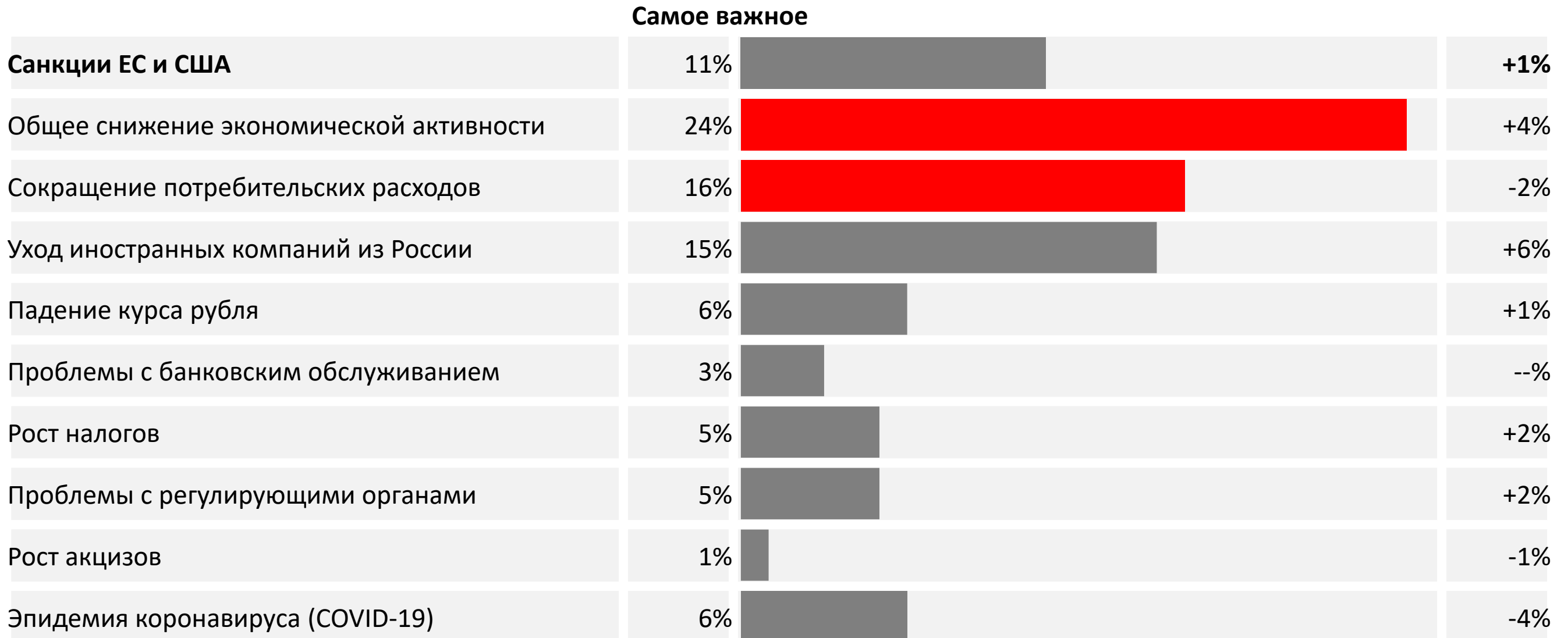


Настроение



Композитный индекс
Индустрия малого и среднего бизнеса полностью стабилизировалась, потрясения последних трех месяцев сменились стабильностью всех показателей.

Бизнес волнует снижение экономической активности и сокращение потребительских расходов



Итоги середины июля



Основные выводы

ДОБАВЛЕННАЯ СТОИМОСТЬ

Потери малого и среднего бизнеса практически закончились.

Компании стабилизировали свою (хоть и уменьшившуюся) выручку.

Нужно отметить, что темпы изменения выручки (как в положительную, так и отрицательную сторону) замедлились.

Индустрия начала работать в обычном режиме.

HR ИНДЕКС

Бизнес стабилизировал ситуацию с персоналом (HR индекс остановился на отметке 45-50).

Бизнес в основной массе планирует оставить штат неизменным (63% компаний), полностью закончив оптимизацию структур за последние три месяца.

НАСТРОЕНИЕ

Пессимистические настроения сменились ожиданием стабильной новой реальности.

От общей экономической ситуации уже **63% компаний ожидают либо стабильности, либо улучшений.**

КОМПОЗИТНЫЙ ИНДЕКС

Индустрия **полностью стабилизировалась**, решив вопросы оптимизации персонала и, по сравнению с пиком кризиса, видя больше позитива в дальнейшем развитии как общеэкономической ситуации, так и условий ведения собственного бизнеса.

Потрясения последних трех месяцев сменились стабильностью всех показателей.

Динамика композитного индекса за последние шесть волн

Падения, взлеты и стабилизация в новой реальности



20-05-2022

41₍₋₂₎

Динамика индексов малого и среднего бизнеса показывает, что индустрия переходит в состояние рецессии.

30-05-2022

46₍₊₅₎

Индустрия по всей видимости стабилизируется в новой реальности, решив вопросы оптимизации персонала и видя значительно больше позитива в развитии ситуации.

15-06-2022

48₍₊₂₎

Индустрия полностью адаптировалась к новой реальности, зафиксировала свои показатели на новом уровне и с осторожным пессимизмом смотрит за развитием событий.

30-06-2022

46₍₋₂₎

Индустрия стабилизировалась в новой реальности, решив вопросы оптимизации персонала. Пессимистические настроения снова становятся доминантой малого бизнеса.

15-07-2022

47₍₊₁₎

Индустрия малого и среднего бизнеса полностью стабилизировалась в новой реальности.

30-07-2022

47₍₋₋₎

Индустрия малого и среднего бизнеса полностью стабилизировалась, потрясения последних трех месяцев сменились стабильностью всех показателей и осторожным оптимизмом.

Спасибо!

Дополнительные вопросы и предложения можно направить на почту info@b2bresearch.ru

Скачать текущую версию Индекса СМБ можно на нашем сайте

www.b2bresearch.ru