



B2B RESEARCH

# Индекс СМБ

Инициативное исследование B2B Research

01-02.09.2020



B2B RESEARCH

Метод, задачи, выборка

# ВВЕДЕНИЕ

# Введение

## Предпосылки проекта



V2B Research разработала **методику мониторинга состояния малого и среднего бизнеса (СМБ)** и будет регулярно делать исследование на случайной репрезентативной выборке в 100 компаний.

Основа мониторинга - **Композитный Индекс СМБ**, состоящий из трех элементов: Индекса Добавленной стоимости СМБ, Индекса Настроения СМБ и Индекса HR.

Композитный Индекс СМБ представляется быстрой возможностью **оценить текущие и ближайшие прогнозные параметры состояния СМБ в России.**

В числовом выражении **индекс считается по шкале от 0 до 100**, где цифры меньше 50 – это ухудшение ситуации (например, увеличение закупочных цен или уменьшение выручки), а значения больше 50 говорят об улучшении ситуации.

Ответы на **отдельные вопросы исследования**, которые показались нам особенно интересными, мы показываем отдельно.

# Индексы исследования

## Описание индексов



### ДОБАВЛЕННАЯ СТОИМОСТЬ

Индекс Добавленной Стоимости СМБ **анализирует основные параметры цепочки добавленной стоимости**, традиционные для малого бизнеса.

Принимаются во внимание и учитываются различия между производственными, торговыми и сервисными предприятиями.

### HR ИНДЕКС

Индекс HR СМБ **отражает динамику количества занятого персонала** и планы предприятия по его увеличению или сокращению.

### НАСТРОЕНИЕ

Индекс Настроения СМБ **отражает впечатления руководителей** компаний о текущем состоянии и будущих перспективах бизнеса.

### КОМПОЗИТНЫЙ ИНДЕКС

Композитный Индекс СМБ представляет собой **единый индикатор состояния малого и среднего бизнеса**, учитывающий параметры добавленной стоимости, динамику занятости и общее настроение руководителей компаний.

# Дизайн исследования

## Респонденты и метод



### КОМПАНИИ

Малый и средний бизнес

- Репрезентативно отраслевому составу СМБ
- Репрезентативно географическому распределению

### РЕСПОНДЕНТЫ

Лица, принимающие стратегические решения в компании:

- Владельцы компаний
- Генеральные директора
- Финансовые директора или главные бухгалтеры
- Коммерческие директора или директора по маркетингу и продажам
- Компетентные сотрудники

### МЕТОД

Онлайн опрос по структурированной анкете

- Респонденты **панели B2B Research** и партнёрских компаний
- 100 интервью, выполненных в период 01-02 сентября 2020



B2B RESEARCH

Восьмая волна

# **МАЛЫЙ И СРЕДНИЙ БИЗНЕС В НАЧАЛЕ СЕНТЯБРЯ 2020**

# Индекс СМБ

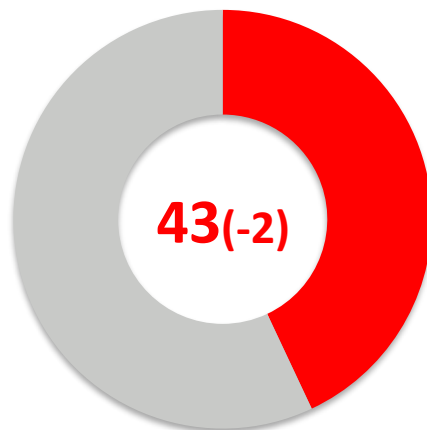
Малый бизнес в период 01-09-2020 – 02-09-2020



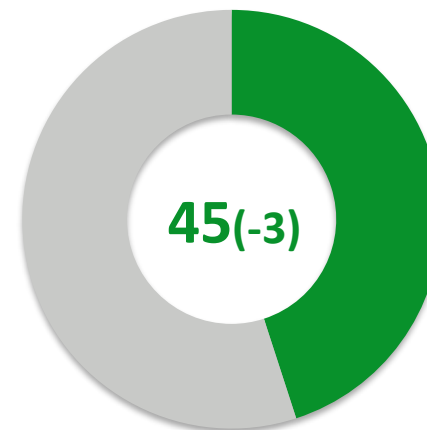
Композитный Индекс

43<sub>(-3)</sub>

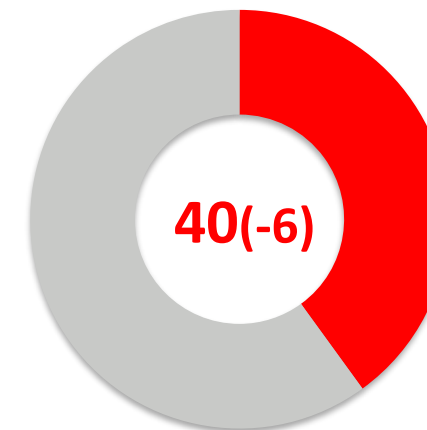
Индекс Добавленной  
Стоимости



HR Индекс



Индекс Настроения



Всего опрошено 100 компаний. Цифры в скобках показывают динамику по сравнению с августом 2020.

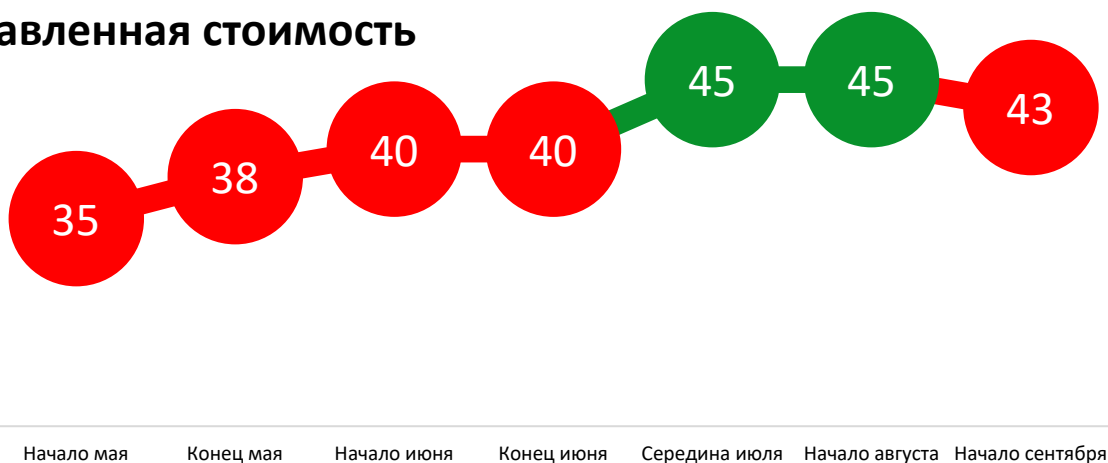
Настроение участников рынка явно **смещается в сторону пессимистических ожиданий**. В большей степени это обусловлено **общей экономической ситуацией** (падением курса рубля, ожиданиями новых санкций в связи с последними событиями) и **неопределенностью с развитием осенней волны карантинов**.

# Динамика индексов


Общее настроение бизнеса заметно ухудшается



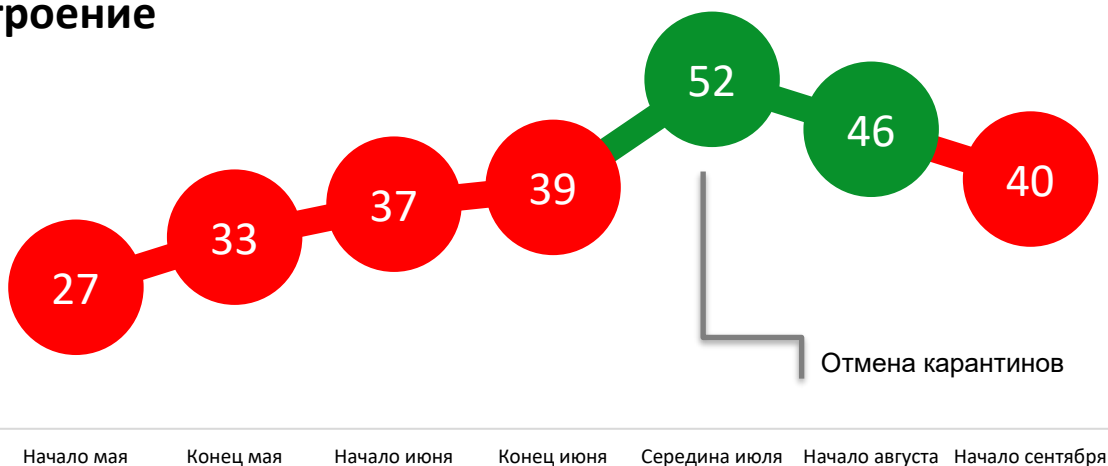
## Добавленная стоимость



## HR индекс



## Настроение



## Композитный индекс

Состояние малого бизнеса ухудшилось за последний месяц, в большей степени за счет явно негативных ожиданий развития ситуации в экономике.



# Индекс СМБ Диагностика



**43**  
(-2)

Индекс добавленной стоимости

**48**  
(+3)%

Упала выручка

**41**  
(+9)%

Не изменилась

**11**  
(-12)%

Выросла выручка

**15** %

Среднее сокращение

**45**  
(-3)

Индекс HR

**24**  
(+0)%

Сократили штат

**10** %

Среднее сокращение

**68**  
(-3)%

Не сокращали штат

**8**  
(+3)%

Увеличили штат

**40**  
(-6)

Индекс настроения

**43**  
(+30)%

Условия улучшились

**25** %

Ожидают ухудшений

**19**  
(-9)%

Ожидают улучшений

**50** %

Ожидают ухудшения  
экономической ситуации

# Итоги месяца

## Основные выводы



### ДОБАВЛЕННАЯ СТОИМОСТЬ

**Компании СМБ научились работать в новой реальности.**

В среднем компании говорят или о стабилизации, или незначительном падении (возможно, сезонном) выручки.

### HR ИНДЕКС

Бизнес **стабилизировал ситуацию с персоналом** (68% компаний не изменили количество сотрудников), хотя сокращения еще идут (24% компаний).

Нужно отметить, что две трети (69%) компаний **не планируют изменений численности персонала.**

### НАСТРОЕНИЕ

Настроение владельцев бизнеса **из крайне оптимистичного** (сразу после отмены ограничений) **вернулось к состоянию тревожного ожидания развития событий, как экономических, так и связанных с возможными новыми карантинами.**

Бизнес **ожидает ухудшения общего состояния экономики** (50% участников рынка) в том числе и как результата последних политических событий.

### КОМПОЗИТНЫЙ ИНДЕКС

Малый и средний бизнес **живет в ситуации общего ожидания негативных последствий** текущих событий в экономике, политике и развитии эпидемии.



B2B RESEARCH

# Спасибо!

Дополнительные вопросы и предложения по почте [dobrovolski@b2bresearch.ru](mailto:dobrovolski@b2bresearch.ru)  
или телефону +7 495 638 5661, Дмитрий Добровольский

Скачать текущую версию Индекса СМБ можно на нашем сайте

[www.b2bresearch.ru](http://www.b2bresearch.ru)