



B2B RESEARCH

# Индекс СМБ

Инициативное исследование B2B Research

Тридцать третья волна

01.11.2023-03.11.2023



B2B RESEARCH

Метод, задачи, выборка

# ВВЕДЕНИЕ

# Введение

## Предпосылки проекта



V2B Research разработала **методику мониторинга состояния среднего и малого бизнеса (СМБ)** и регулярно (раз в две недели) проводит исследование на случайной репрезентативной выборке в 150 компаний.

Основа мониторинга - **Композитный Индекс СМБ**, состоящий из трех элементов: Индекса Добавленной стоимости СМБ, Индекса Настроения СМБ и Индекса HR.

Композитный Индекс СМБ представляется быстрой возможностью **оценить текущие и ближайшие прогнозные параметры состояния СМБ в России.**

В числовом выражении **индекс считается по шкале от 0 до 100**, где цифры меньше 50 – это ухудшение ситуации (например, увеличение закупочных цен или уменьшение выручки), а значения больше 50 говорят об улучшении ситуации.

Нормативные показатели индекса говорят о интерпретации значения **меньше 44 как явного кризиса, спада активности, индекс может достигать значений 35 и ниже в острых кризисных ситуациях.**

# Индексы исследования

## Описание индексов



### ДОБАВЛЕННАЯ СТОИМОСТЬ

Индекс Добавленной Стоимости СМБ **анализирует основные параметры цепочки добавленной стоимости**, традиционные для малого бизнеса.

Принимаются во внимание и учитываются различия между производственными, торговыми и сервисными предприятиями.

### HR ИНДЕКС

Индекс HR СМБ **отражает динамику количества занятого персонала** и планы предприятия по его увеличению или сокращению.

### НАСТРОЕНИЕ

Индекс Настроения СМБ **отражает впечатления руководителей** компаний о текущем состоянии и будущих перспективах бизнеса.

### КОМПОЗИТНЫЙ ИНДЕКС

Композитный Индекс СМБ представляет собой **единый индикатор состояния малого и среднего бизнеса**, учитывающий параметры добавленной стоимости, динамику занятости и общее настроение руководителей компаний.



## КОМПАНИИ

### Малый и средний бизнес

- Репрезентативно отраслевому составу СМБ
- Репрезентативно географическому распределению

## РЕСПОНДЕНТЫ

### Лица, принимающие стратегические решения в компании:

- Владельцы компаний
- Генеральные директора
- Финансовые директора или главные бухгалтеры
- Коммерческие директора или директора по маркетингу и продажам
- Компетентные сотрудники

## МЕТОД

### Онлайн опрос по структурированной анкете

- Респонденты **панели B2B Research** и партнёрских компаний
- 150 интервью, выполненных в период с 1 по 3 ноября 2023

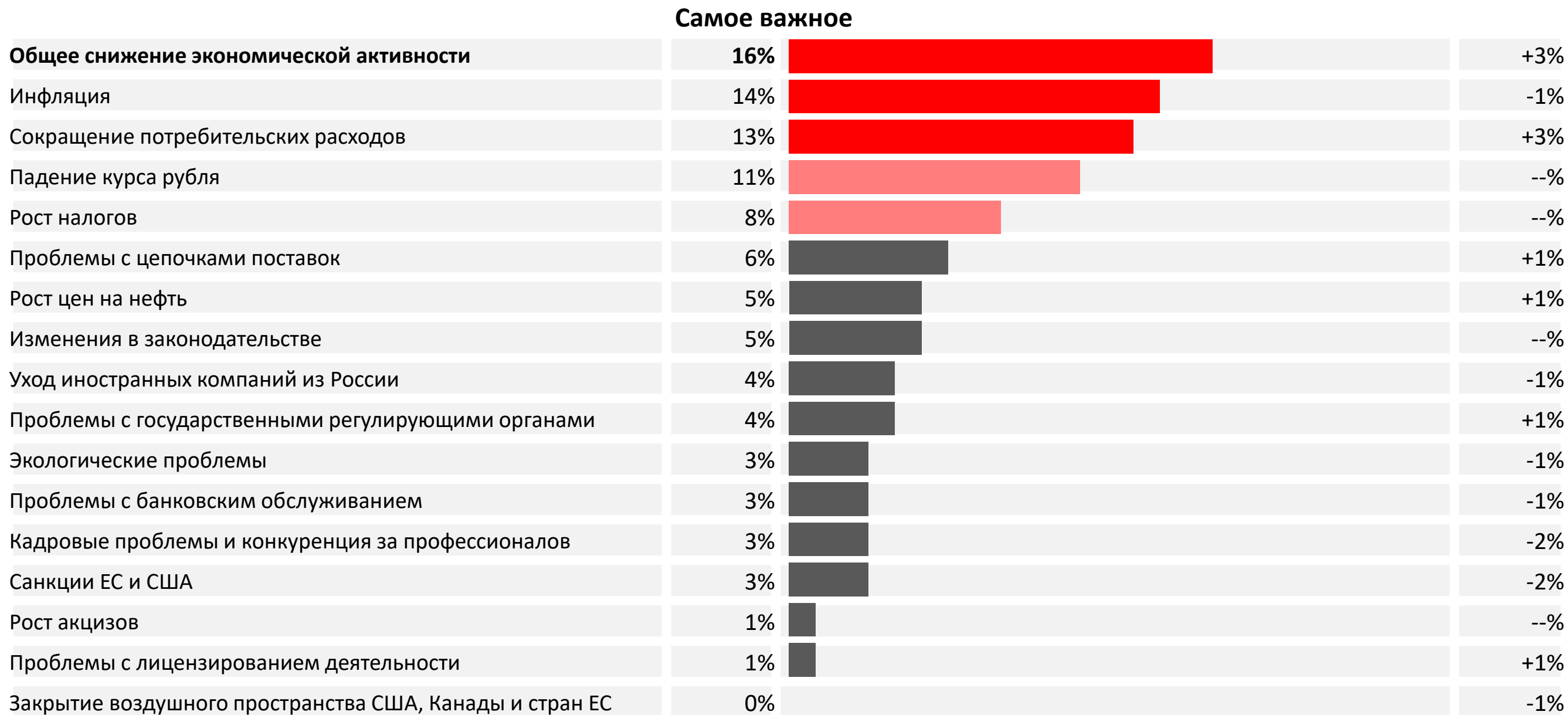


B2B RESEARCH

Тридцать третья волна

# РЕЗУЛЬТАТЫ И ПОКАЗАТЕЛИ

# Общее снижение экономической активности, инфляция и сокращение потребительских расходов стали главными проблемами бизнеса во второй половине октября 2023.

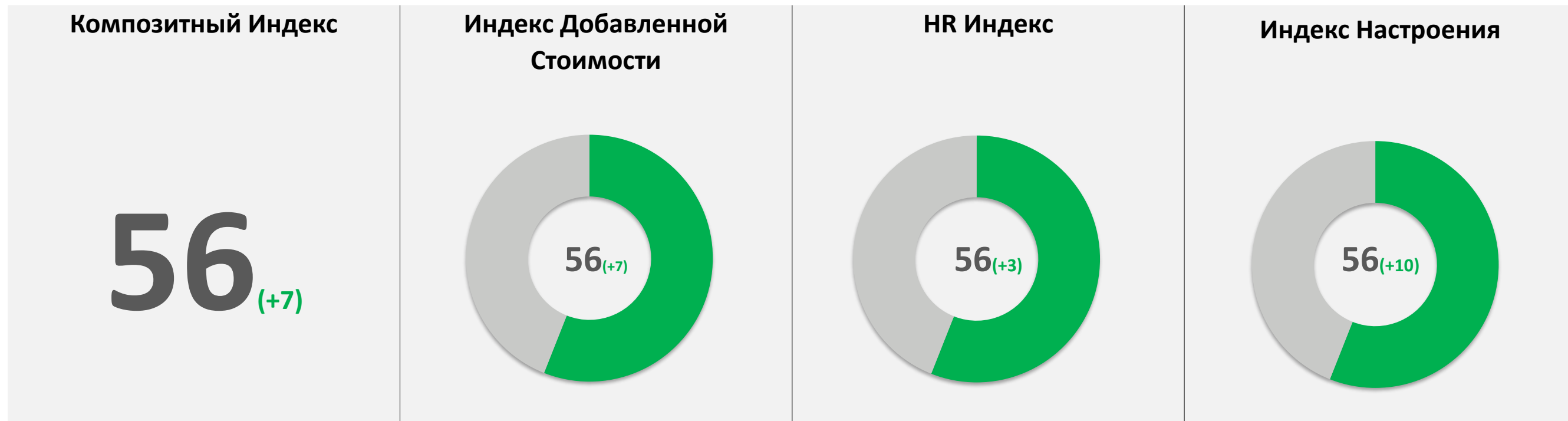


Всего опрошено 150 компаний

↑↓ - показатель значимо вырос / снизился в сравнении с прошлой волной

# Индекс СМБ

Малый и средний бизнес во второй половине октября 2023



Физические показатели бизнеса выросли. Настроения участников рынка резко улучшились, в кадровой политике также наблюдаются положительные изменения



# Индекс добавленной стоимости

## Диагностика



<b>Расходы</b> (за последний месяц)	<b>47</b> (-3)% Выросли расходы	<b>15</b> (+2)% Сократились расходы	<b>20</b> (+3)% Среднее увеличение	<b>21</b> (+2)% Среднее сокращение
<b>Объем заказов</b> (за последний месяц)	<b>35</b> (+9)% Вырос объем заказов	<b>19</b> (-4)% Сократился объем заказов	<b>22</b> (+3)% Среднее увеличение	<b>25</b> (+2)% Среднее сокращение
<b>Выручка</b> (за последний месяц)	<b>37</b> (+11)% Выросла выручка	<b>23</b> (-8)% Сократилась выручка	<b>21</b> (+2)% Среднее увеличение	<b>27</b> (+5)% Среднее сокращение
<b>Цены компании</b> (за последний месяц)	<b>43</b> (+6)% Выросли цены	<b>5</b> (+1)% Сократились цены	<b>18</b> (+5)% Среднее увеличение	<b>22</b> (+1)% Среднее сокращение
<b>Прибыль</b> (в ближайший месяц)	<b>38</b> (+17)% Увеличится прибыль	<b>16</b> (-12)% Сократится прибыль	<b>20</b> (+2)% Среднее увеличение	<b>14</b> (-4)% Среднее сокращение

# Индекс HR

## Диагностика



### Штат сотрудников

(за последний месяц)

21 (+7)%

Увеличили штат

21 (+4)%

Сократили штат

14 (+3)%

Среднее увеличение

13 (--)%

Среднее сокращение

### Планирование

(в ближайший месяц)

33 (+7)%

Увеличат штат

10 (-1)%

Сократят штат

# Индекс настроения

## Диагностика



### Условия ведения бизнеса

(за последний месяц)

29 (+19%)

Улучшились

18 (-10%)

Ухудшились

### Ожидания от условий ведения бизнеса

(в ближайший месяц)

32 (+12%)

Условия улучшатся

18 (-1%)

Условия ухудшатся

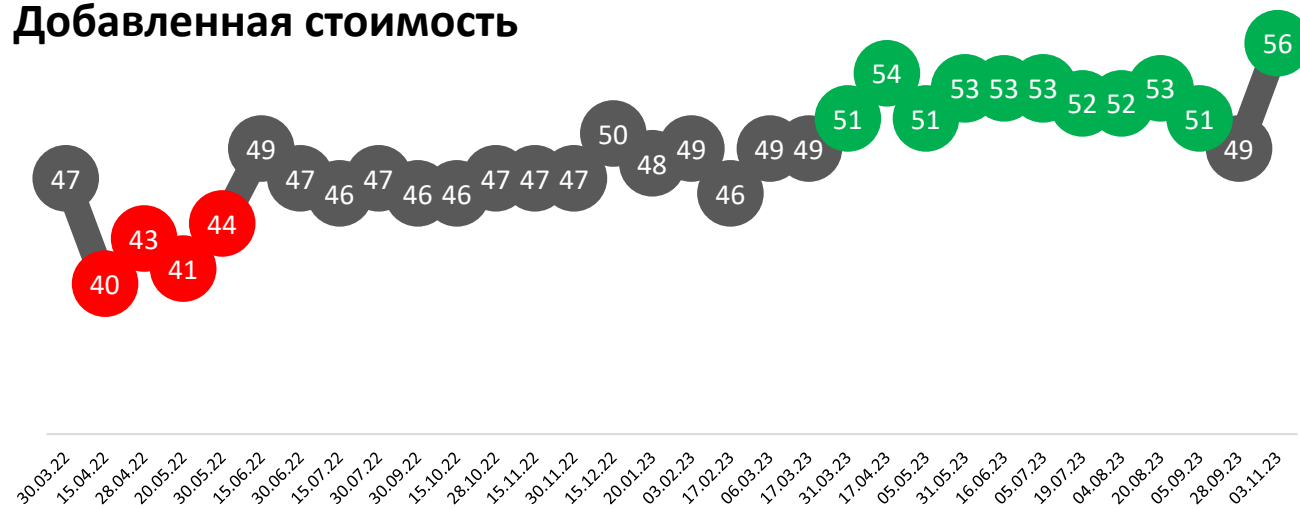
От **общей экономической ситуации** 31% компаний **ожидает улучшений** (+18%) и 28% компаний **ожидают ухудшений** (-17%).

# Динамика индексов

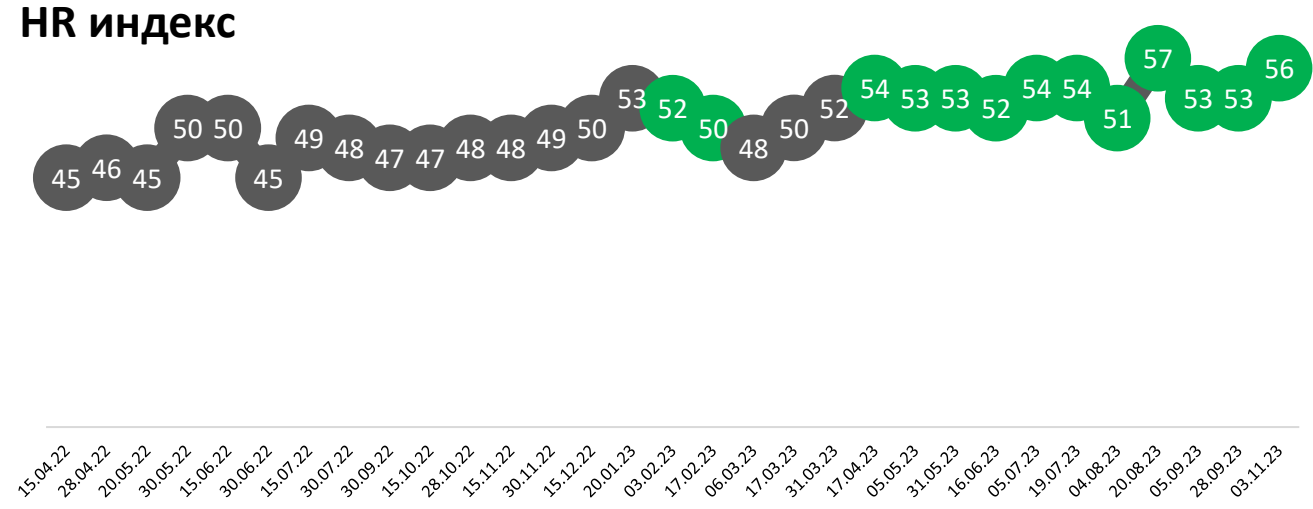
На фоне роста физических показателей бизнеса настроения участников индустрии улучшились



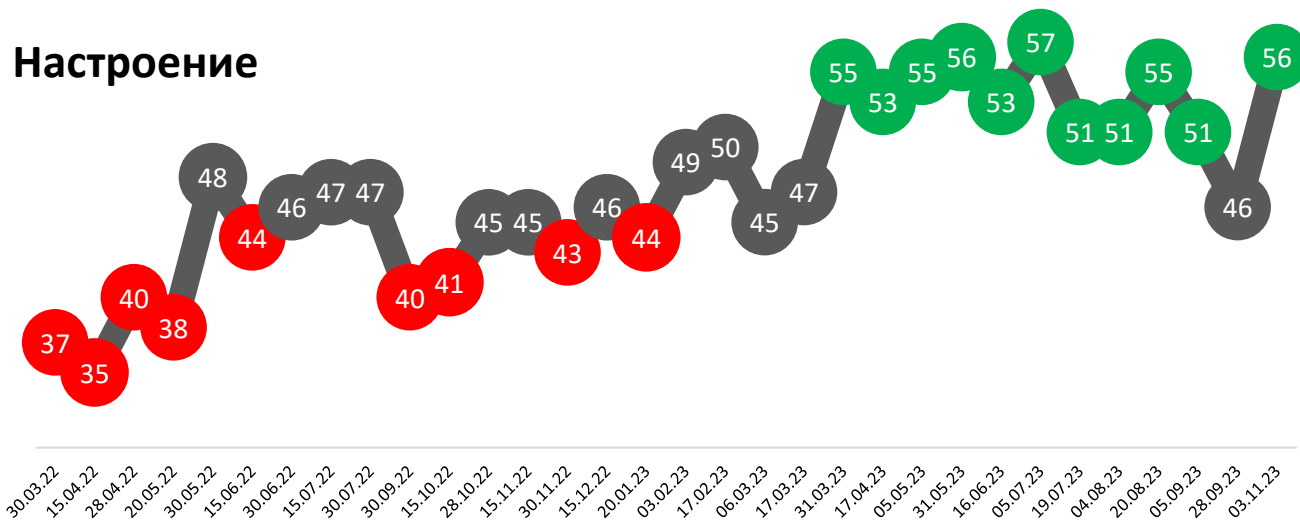
## Добавленная стоимость



## HR индекс



## Настроение



**56 (+7)**

**Композитный индекс**  
Бизнес укрепил показатели за последний месяц, ожидания участников индустрии резко выросли.

# Динамика композитного индекса за последние 6 волн



19.07.2023

04.08.2023

20.08.2023

05.09.2023

28.09.2023

03.11.2023

52<sub>(-2)</sub>

51<sub>(-1)</sub>

54<sub>(+3)</sub>

51<sub>(-3)</sub>

49<sub>(-2)</sub>

56<sub>(+7)</sub>

Физические показатели индустрии сохраняются на высоком уровне, но настроения и ожидания участников индустрии резко ухудшились

Физические показатели индустрии остаются высокими, настроения и ожидания участников индустрии стабилизировались. Планы бизнеса по расширению штата стали более осторожными

Физические показатели индустрии остаются высокими, настроения и ожидания участников индустрии стабилизировались. Планы бизнеса по расширению штата стали более оптимистичными

Несмотря на незначительное снижение, физические показатели индустрии сохраняются на достаточно высоком уровне. Настроения и ожидания участников индустрии ухудшаются. Планы бизнеса по расширению штата стали более осторожными

Физические показатели бизнеса снижаются, настроения и ожидания участников индустрии ухудшаются.

Физические показатели бизнеса выросли, настроения и ожидания участников индустрии резко улучшились, в кадровой политике также наблюдаются положительные изменения

# Итоги

## Основные выводы



### ДОБАВЛЕННАЯ СТОИМОСТЬ

#### Физические показатели индустрии выросли

Рост объема заказов отметили  
35% компаний (+9%), а  
сокращение – 19% компаний (-4%)

Увеличить выручку за последний  
месяц смогли 37% компаний  
(+11%), у 23% компаний выручка  
сократилась (-8%).

Увеличили цены 43% компаний  
(+6%).

Увеличение прибыли в  
ближайший месяц ожидают 38%  
компаний (+17%)

### HR ИНДЕКС

#### Планы бизнеса по расширению штата стали более оптимистичными

Увеличилась доля компаний,  
расширивших штат за последний  
месяц (21%, +7% за последний  
месяц).

Сокращение штата за последний  
месяц отметила 1/5 компаний  
(21%, +4%)

Планируют расширение штата 33%  
компаний (+7%), 10% (-1%)  
планируют его сокращение.

### НАСТРОЕНИЕ

#### Ожидания бизнеса улучшились

Увеличилась доля компаний,  
ожидающих улучшений для  
своего бизнеса в будущем  
(32%, +12% в сравнении с концом  
сентября)

Улучшение условий ведения  
бизнеса за последний месяц  
отметили 29% компаний (+19%).

Доля компаний, ожидающих  
улучшения от общей  
экономической ситуации,  
увеличилась по сравнению с  
концом сентября (31%, +18%).

### КОМПОЗИТНЫЙ ИНДЕКС

#### Настроения участников индустрии улучшились

За последний месяц бизнес смог  
укрепить свои физические  
показатели, на фоне этого резко  
повысились ожидания участников  
индустрии

Планы бизнеса по расширению  
штата стали более  
оптимистичными



B2B RESEARCH

# Спасибо!

Дополнительные вопросы и предложения можно направить на почту [info@b2bresearch.ru](mailto:info@b2bresearch.ru)

Скачать текущую версию Индекса СМБ можно на нашем сайте

[www.b2bresearch.ru](http://www.b2bresearch.ru)