



B2B RESEARCH

# Индекс СМБ

Инициативное исследование B2B Research

Тридцать шестая волна

26.01.2024-02.02.2024



B2B RESEARCH

Метод, задачи, выборка

# ВВЕДЕНИЕ

# Введение

## Предпосылки проекта



V2B Research разработала **методику мониторинга состояния среднего и малого бизнеса (СМБ)** и регулярно (раз в две недели) проводит исследование на случайной репрезентативной выборке в 150 компаний.

Основа мониторинга - **Композитный Индекс СМБ**, состоящий из трех элементов: Индекса Добавленной стоимости СМБ, Индекса Настроения СМБ и Индекса HR.

Композитный Индекс СМБ представляется быстрой возможностью **оценить текущие и ближайшие прогнозные параметры состояния СМБ в России.**

В числовом выражении **индекс считается по шкале от 0 до 100**, где цифры меньше 50 – это ухудшение ситуации (например, увеличение закупочных цен или уменьшение выручки), а значения больше 50 говорят об улучшении ситуации.

Нормативные показатели индекса говорят о интерпретации значения **меньше 44 как явного кризиса, спада активности, индекс может достигать значений 35 и ниже в острых кризисных ситуациях.**



### ДОБАВЛЕННАЯ СТОИМОСТЬ

Индекс Добавленной Стоимости СМБ **анализирует основные параметры цепочки добавленной стоимости**, традиционные для малого бизнеса.

Принимаются во внимание и учитываются различия между производственными, торговыми и сервисными предприятиями.

### HR ИНДЕКС

Индекс HR СМБ **отражает динамику количества занятого персонала** и планы предприятия по его увеличению или сокращению.

### НАСТРОЕНИЕ

Индекс Настроения СМБ **отражает впечатления руководителей** компаний о текущем состоянии и будущих перспективах бизнеса.

### КОМПОЗИТНЫЙ ИНДЕКС

Композитный Индекс СМБ представляет собой **единый индикатор состояния малого и среднего бизнеса**, учитывающий параметры добавленной стоимости, динамику занятости и общее настроение руководителей компаний.



## КОМПАНИИ

### Малый и средний бизнес

- Репрезентативно отраслевому составу СМБ
- Репрезентативно географическому распределению

## РЕСПОНДЕНТЫ

### Лица, принимающие стратегические решения в компании:

- Владельцы компаний
- Генеральные директора
- Финансовые директора или главные бухгалтеры
- Коммерческие директора или директора по маркетингу и продажам
- Компетентные сотрудники

## МЕТОД

### Онлайн опрос по структурированной анкете

- Респонденты **панели B2B Research** и партнёрских компаний
- 150 интервью, выполненных в период с 26 января по 2 февраля 2024 года



B2B RESEARCH

Тридцать шестая волна

# РЕЗУЛЬТАТЫ И ПОКАЗАТЕЛИ

**Общее снижение экономической активности** остается главной проблемой бизнеса в конце января 2024. Усилилось влияние такого фактора, как проблемы с цепочками поставок.



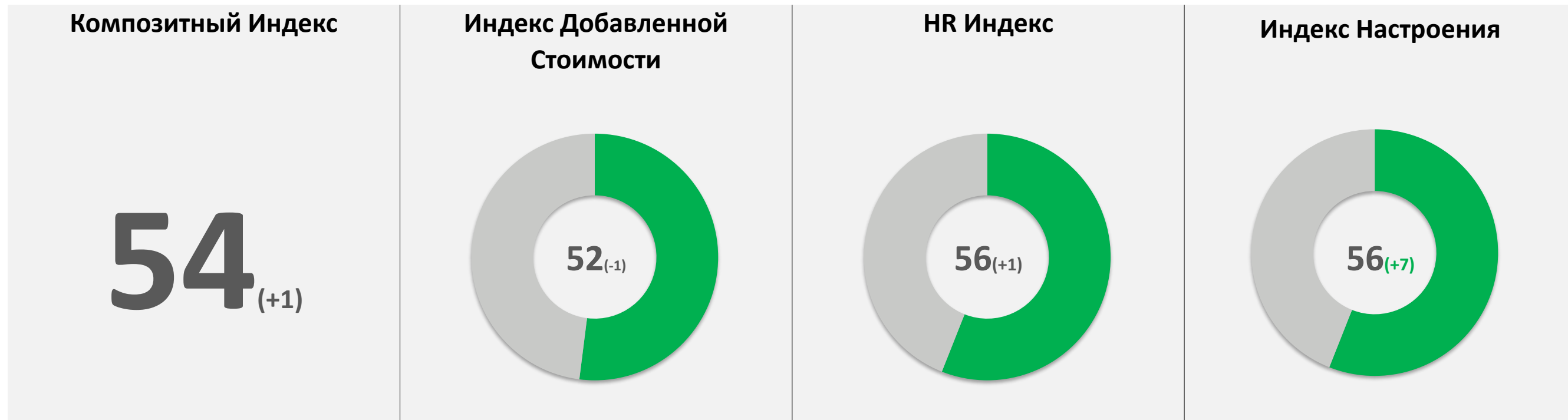
		Самое важное		
Общее снижение экономической активности	13%			+1%
Сокращение потребительских расходов	12%			+1%
Инфляция	11%			-6%
Проблемы с цепочками поставок	11%			+6%
Падение курса рубля	9%			-2%
Рост налогов	8%			-1%
Кадровые проблемы и конкуренция за профессионалов	5%			-3%
Рост акцизов	5%			+2%
Изменения в законодательстве	5%			--%
Рост цен на нефть	5%			--%
Санкции ЕС и США	4%			-1%
Проблемы с государственными регулирующими органами	3%			+2%
Проблемы с банковским обслуживанием	3%			+2%
Уход иностранных компаний из России	3%			-2%
Закрытие воздушного пространства США, Канады и стран ЕС	1%			--%
Проблемы с лицензированием деятельности	1%			--%
Экологические проблемы	0%			--%

Всего опрошено 150 компаний

- показатель значимо вырос / снизился в сравнении с прошлой волной

# Индекс СМБ

Малый и средний бизнес в конце января 2024



Физические показатели бизнеса незначительно снизились (в основном за счет сокращения выручки в январе), планы бизнеса по расширению штата остаются стабильными. Настроения участников рынка резко улучшились по сравнению с концом 2023-го года



# Индекс добавленной стоимости

## Диагностика



<b>Расходы</b> (за последний месяц)	<b>55</b> (-5%) Выросли расходы	<b>9</b> (-3%) Сократились расходы	<b>15</b> (-2%) Среднее увеличение	<b>20</b> (--)% Среднее сокращение
<b>Объем заказов</b> (за последний месяц)	<b>36</b> (-3%) Вырос объем заказов	<b>31</b> (+4%) Сократился объем заказов	<b>15</b> (-1%) Среднее увеличение	<b>20</b> (+2%) Среднее сокращение
<b>Выручка</b> (за последний месяц)	<b>37</b> (--)% Выросла выручка	<b>39</b> (+12%) Сократилась выручка	<b>20</b> (+5%) Среднее увеличение	<b>20</b> (+5%) Среднее сокращение
<b>Цены компании</b> (за последний месяц)	<b>46</b> (+1%) Выросли цены	<b>3</b> (-1%) Сократились цены	<b>10</b> (--)% Среднее увеличение	<b>15</b> (+2%) Среднее сокращение
<b>Прибыль</b> (в ближайший месяц)	<b>37</b> (+4%) Увеличится прибыль	<b>22</b> (-7%) Сократится прибыль	<b>10</b> (-5%) Среднее увеличение	<b>15</b> (--)% Среднее сокращение

# Индекс HR

Диагностика



## Штат сотрудников

(за последний месяц)

14 (+3)%

Увеличили штат

12 (+1)%

Сократили штат

10 (--)%

Среднее увеличение

7 (-3)%

Среднее сокращение

## Планирование

(в ближайший месяц)

29 (--)%

Увеличат штат

5 (-3)%

Сократят штат

# Индекс настроения

Диагностика



## Условия ведения бизнеса

(за последний месяц)

25 (+8)%

Улучшились

25 (+2)%

Ухудшились

## Ожидания от условий ведения бизнеса

(в ближайший месяц)

36 (+14)%

Условия улучшатся

13 (-7)%

Условия ухудшатся

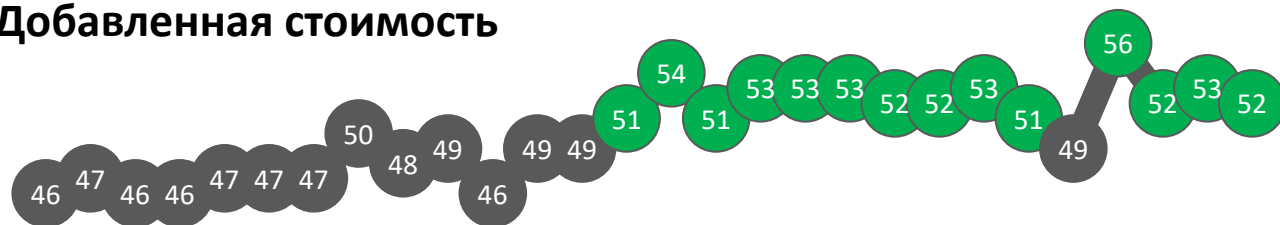
От **общей экономической ситуации** 27% компаний **ожидает улучшений** (+6%) и 27% компаний **ожидают ухудшений** (-6%).

# Динамика индексов

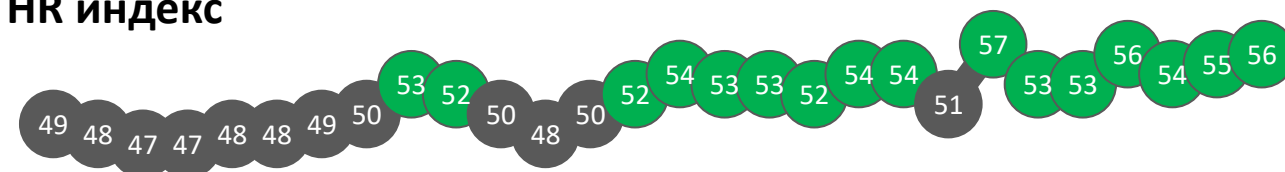
Настроения участников индустрии улучшились, физические показатели бизнеса незначительно снизились



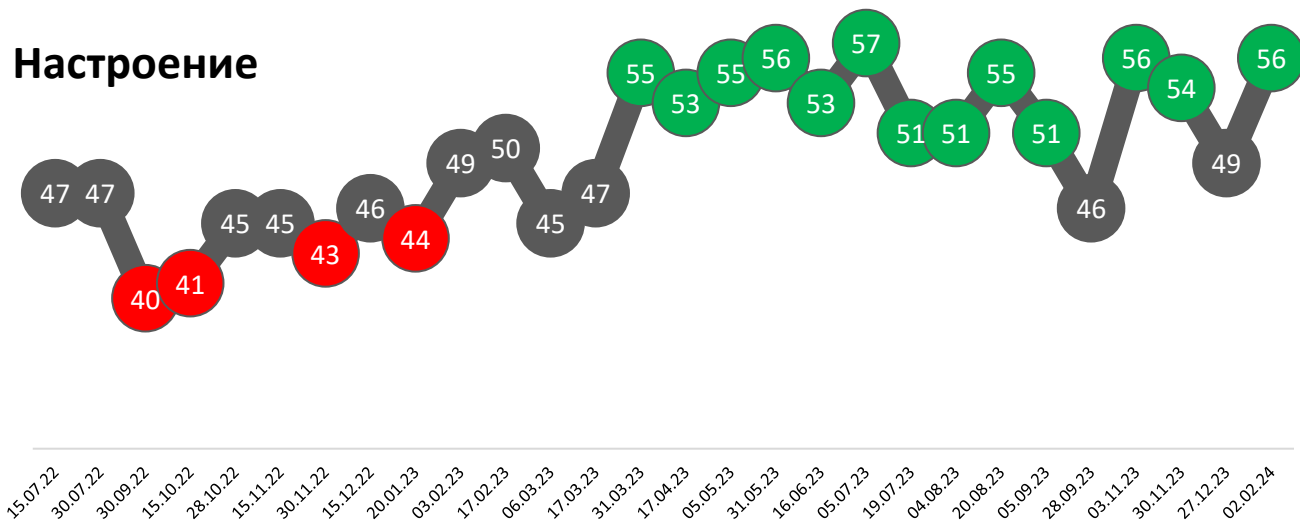
## Добавленная стоимость



## HR индекс



## Настроение



**Композитный индекс**  
Физические показатели незначительно снизились, ожидания участников индустрии улучшились. Планы бизнеса по расширению штата остаются стабильными

# Динамика композитного индекса за последние 6 волн



05.09.2023

28.09.2023

03.11.2023

29.11.2023

27.12.2023

02.02.2024

51<sub>(-3)</sub>

49<sub>(-2)</sub>

56<sub>(+7)</sub>

53<sub>(-3)</sub>

53<sub>(-)</sub>

54<sub>(+1)</sub>

Несмотря на незначительное снижение, физические показатели индустрии сохраняются на достаточно высоком уровне. Настроения и ожидания участников индустрии ухудшаются.

Планы бизнеса по расширению штата стали более осторожными

Физические показатели бизнеса снижаются, настроения и ожидания участников индустрии ухудшаются.

Физические показатели бизнеса выросли, настроения и ожидания участников индустрии резко улучшились, в кадровой политике также наблюдаются положительные изменения

Физические показатели бизнеса после резкого роста в начале ноября снизились, настроения и ожидания участников индустрии ухудшились, планы бизнеса по расширению штата стали более осторожными

Физические показатели бизнеса и планы по расширению штата остаются стабильными, в то время как настроения участников индустрии ухудшаются

Физические показатели незначительно снизились, ожидания участников индустрии улучшились. Планы бизнеса по расширению штата остаются стабильными

# Итоги

## Основные выводы



### ДОБАВЛЕННАЯ СТОИМОСТЬ

**Физические показатели индустрии незначительно снизились за счет сокращения выручки в январе**

Рост расходов отметили 55% компаний (-5%), а сокращение – 9% компаний (-3%)

Рост объема заказов отметили 36% компаний (-3%), сокращение – 31% (+4%)

Увеличить выручку за последний месяц смогли 37% компаний (--%), у 39% компаний выручка сократилась (+12%).

Снижение прибыли в ближайший месяц ожидают 22% компаний (-7%)

### HR ИНДЕКС

**Планы бизнеса по расширению штата остаются стабильными**

Расширили штат за последний месяц 14% компаний (+3%), сократили – 12% компаний (+1%).

Планируют расширение штата 29% компаний (--%), 5% (-3%) планируют его сокращение.

### НАСТРОЕНИЕ

**Ожидания бизнеса улучшились**

Увеличилась доля компаний, ожидающих улучшений для своего бизнеса в будущем (36%, +14% в сравнении с концом декабря)

Улучшение условий ведения бизнеса за последний месяц отметили 25% компаний (+8%).

Доля компаний, ожидающих улучшения от общей экономической ситуации, увеличилась по сравнению с концом декабря (27%, +6%).

### КОМПОЗИТНЫЙ ИНДЕКС

**Настроения участников индустрии улучшились**

Несмотря на сокращение выручки в январе, ожидания и настроения бизнеса выросли. Планы по расширению штата остаются стабильными.

# Спасибо!

Дополнительные вопросы и предложения можно направить на почту [info@b2bresearch.ru](mailto:info@b2bresearch.ru)

Скачать текущую версию Индекса СМБ можно на нашем сайте

[www.b2bresearch.ru](http://www.b2bresearch.ru)