



B2B RESEARCH

# Индекс СМБ

Инициативное исследование B2B Research

Сорок первая волна

02.08.2024-06.08.2024



B2B RESEARCH

Метод, задачи, выборка

# ВВЕДЕНИЕ

# Введение

## Предпосылки проекта



B2B Research разработала **методику мониторинга состояния среднего и малого бизнеса (СМБ)** и регулярно (раз в месяц) проводит исследование на случайной репрезентативной выборке в 150 компаний (120 юридических лиц и 30 индивидуальных предпринимателей) .

Основа мониторинга - **Композитный Индекс СМБ**, состоящий из трех элементов: Индекса Добавленной стоимости СМБ, Индекса Настроения СМБ и Индекса HR.

Композитный Индекс СМБ представляется быстрой возможностью **оценить текущие и ближайшие прогнозные параметры состояния СМБ в России.**

В числовом выражении **индекс считается по шкале от 0 до 100**, где цифры меньше 50 – это ухудшение ситуации (например, увеличение закупочных цен или уменьшение выручки), а значения больше 50 говорят об улучшении ситуации.

Нормативные показатели индекса говорят о интерпретации значения **меньше 44 как явного кризиса, спада активности, индекс может достигать значений 35 и ниже в острых кризисных ситуациях.**

Исследование проводится с апреля 2020 года с периодичностью раз в две недели, с июля 2022 года – с периодичностью раз в месяц.

Результаты, опубликованные в данном отчете, можно использовать в рамках своей деятельности со ссылкой на источник.



### ДОБАВЛЕННАЯ СТОИМОСТЬ

Индекс Добавленной Стоимости СМБ **анализирует основные параметры цепочки добавленной стоимости**, традиционные для малого бизнеса.

Принимаются во внимание и учитываются различия между производственными, торговыми и сервисными предприятиями.

### HR ИНДЕКС

Индекс HR СМБ **отражает динамику количества занятого персонала** и планы предприятия по его увеличению или сокращению.

### НАСТРОЕНИЕ

Индекс Настроения СМБ **отражает впечатления руководителей** компаний о текущем состоянии и будущих перспективах бизнеса.

### КОМПОЗИТНЫЙ ИНДЕКС

Композитный Индекс СМБ представляет собой **единый индикатор состояния малого и среднего бизнеса**, учитывающий параметры добавленной стоимости, динамику занятости и общее настроение руководителей компаний.



## КОМПАНИИ

### Малый и средний бизнес

- Репрезентативно отраслевому составу СМБ
- Репрезентативно географическому распределению

## РЕСПОНДЕНТЫ

### Лица, принимающие стратегические решения в компании:

- Владельцы компаний
- Генеральные директора
- Финансовые директора или главные бухгалтеры
- Коммерческие директора или директора по маркетингу и продажам
- Компетентные сотрудники

## МЕТОД

### Онлайн опрос по структурированной анкете

- Респонденты **панели B2B Research** и партнёрских компаний
- 150 интервью, выполненных в период с 02 по 06 августа 2024 года



B2B RESEARCH

Сорок первая волна

# РЕЗУЛЬТАТЫ И ПОКАЗАТЕЛИ

**Инфляция и дефицит кадров** стали главными проблемами бизнеса на конец июля 2024. Общее снижение экономической активности стало играть меньшую роль, но все еще остается среди Топ-3 факторов, влияющих на бизнес



## Топ-10 факторов

## Самое важное

Топ-10 факторов	Изменение	Самое важное
Инфляция	13% (-2%)	13%
Дефицит кадров (кадровые проблемы и конкуренция за профессионалов)	↑ 13% (+5%)	13%
Общее снижение экономической активности	↓ 11% (-5%)	11%
Сокращение потребительских расходов	9% (+1%)	9%
Повышенные пошлины на ввоз ряда товаров	6% (-)	6%
Усиление контроля государства через электронные ресурсы	5% (-)	5%
Колебания курса рубля	5% (+2%)	5%
Налоговая реформа	5% (-2%)	5%
Проблемы с государственными регулирующими органами (налоговая, трудовая, санитарные и пожарные службы)	5% (0%)	5%
Развитие облачных сервисов и цифровая трансформация	4% (-)	4%

# Индекс СМБ

Малый и средний бизнес в конце июля 2024



На фоне снижения физических показателей бизнеса за последние два месяца, настроения участников рынка резко упали. Бизнес стал проводить более осторожную кадровую политику.



# Индекс добавленной стоимости

Диагностика (в %)



<b>Расходы</b> (за последний месяц)	<b>43</b> (-10%) Выросли расходы	<b>15</b> (+5%) Сократились расходы	<b>15</b> (0%) Среднее увеличение	<b>20</b> (+8%) Среднее сокращение
<b>Объем заказов</b> (за последний месяц)	<b>24</b> (-7%) Вырос объем заказов	<b>33</b> (+10%) Сократился объем заказов	<b>10</b> (-5%) Среднее увеличение	<b>20</b> (+5%) Среднее сокращение
<b>Выручка</b> (за последний месяц)	<b>29</b> (-8%) Выросла выручка	<b>37</b> (+9%) Сократилась выручка	<b>10</b> (0%) Среднее увеличение	<b>20</b> (+5%) Среднее сокращение
<b>Цены компании</b> (за последний месяц)	<b>37</b> (+1%) Выросли цены	<b>5</b> (+1%) Сократились цены	<b>10</b> (0%) Среднее увеличение	<b>14</b> (-6%) Среднее сокращение
<b>Прибыль</b> (в ближайший месяц)	<b>25</b> (-6%) Увеличится прибыль	<b>27</b> (+7%) Сократится прибыль	<b>10</b> (-4%) Среднее увеличение	<b>20</b> (+10%) Среднее сокращение

Всего опрошено 150 компаний

# Индекс HR

Диагностика (в %)



## Штат сотрудников

(за последний месяц)

13 (-7%)

Увеличили штат

26 (+15%)

Сократили штат

10 (0%)

Среднее увеличение

5 (-2%)

Среднее сокращение

## Планирование

(в ближайший месяц)

27 (-6%)

Увеличат штат

13 (+7%)

Сократят штат

# Индекс настроения

Диагностика (в %)



## Условия ведения бизнеса

(за последний месяц)

11 (-10%)

Улучшились

28 (+11%)

Ухудшились

## Ожидания от условий ведения бизнеса

(в ближайший месяц)

22 (-4%)

Условия улучшатся

21 (+8%)

Условия ухудшатся

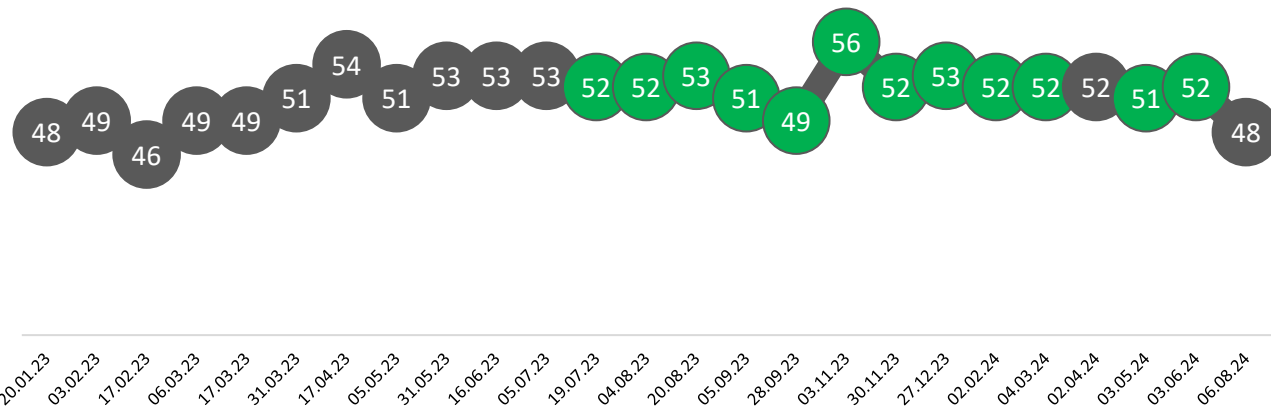
От **общей экономической ситуации** 17% компаний **ожидает улучшений** (-9%) и 41% компаний **ожидают ухудшений** (+19%).

# Динамика индексов

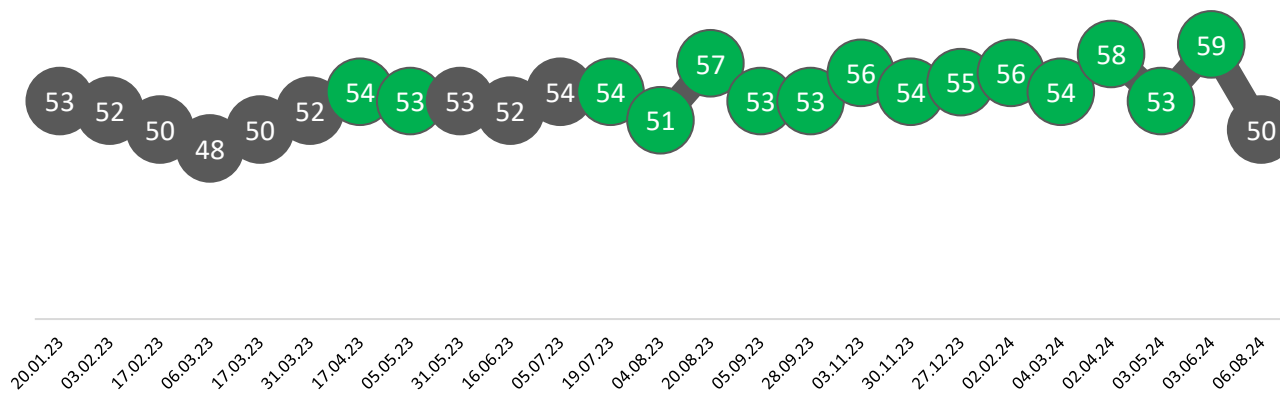
Физические показатели бизнеса сократились, настроения участников индустрии резко снизились. HR-индекс упал до уровня, который наблюдался год назад



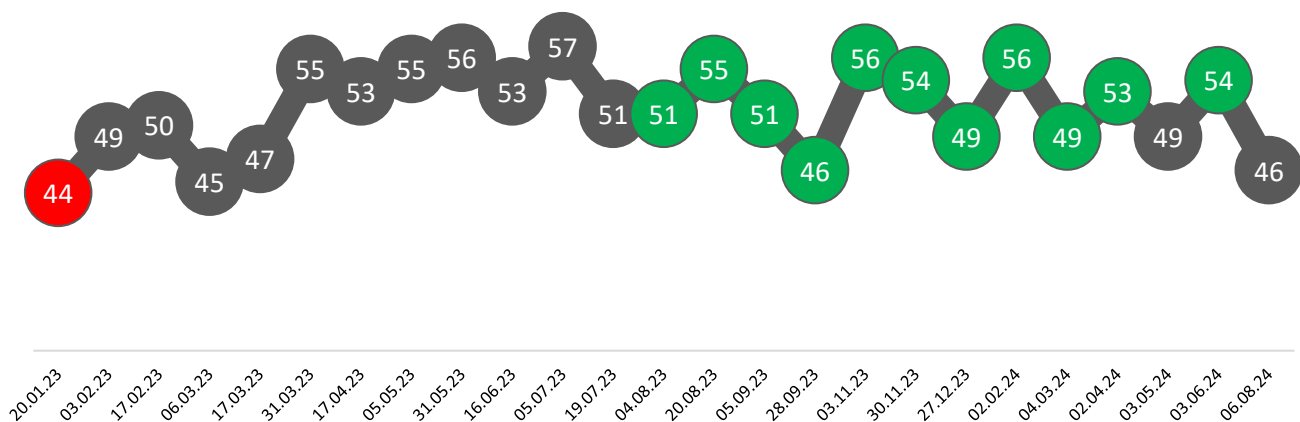
## Добавленная стоимость



## HR индекс



## Настроение



48 (-6)

**Композитный индекс**  
На фоне ухудшения физических показателей бизнеса, настроения участников индустрии снизились, а кадровая политика стала очень осторожной

# Динамика композитного индекса за последние 6\* волн



02.02.2024

04.03.2024

02.04.2024

03.05.2024

03.06.2024

08.08.2024

54<sub>(+1)</sub>

52<sub>(-2)</sub>

53<sub>(+1)</sub>

51<sub>(-2)</sub>

54<sub>(+3)</sub>

48<sub>(-6)</sub>

Физические показатели незначительно снизились, ожидания участников индустрии улучшились. Планы бизнеса по расширению штата остаются стабильными

Физические показатели остаются стабильными, планы бизнеса по расширению штата стали более осторожными, ожидания участников индустрии ухудшились.

Физические показатели остаются стабильными, настроения и ожидания участников индустрии улучшились, в кадровой политике также наблюдаются положительные изменения

Физические показатели бизнеса незначительно снизились, ожидания участников индустрии, как и планы по расширению штата, стали более осторожными

Физические показатели бизнеса выросли, настроения и ожидания участников индустрии улучшились, в кадровой политике также наблюдаются положительные изменения

На фоне ухудшения физических показателей бизнеса, настроения участников индустрии снизились, а кадровая политика стала очень осторожной

# Итоги

## Основные выводы



### ДОБАВЛЕННАЯ СТОИМОСТЬ

#### Физические показатели индустрии снизились

Рост расходов отметили 43% компаний (-10%), а сокращение – 15% компаний (+5%)

Рост объема заказов отметили 24% компаний (-7%), сокращение – 33% (+10%)

Увеличить выручку за последний месяц смогли 29% компаний (-8%), у 37% компаний выручка сократилась (+9%).

Увеличили цены 37% компаний (+1%)

Увеличение прибыли в ближайший месяц ожидают 25% компаний (-6%), а сокращение – 27% (+7%)

### HR ИНДЕКС

#### Бизнес отказывается от планов по расширению штата

Расширили штат за последний месяц 13% компаний (-7%), сократили – 26% компаний (+15%).

Планируют расширение штата 27% компаний (-6%), 13% (+7%) планируют его сокращение.

### НАСТРОЕНИЕ

#### Ожидания бизнеса резко ухудшились

Увеличилась доля компаний, ожидающих ухудшений для своего бизнеса в будущем (21%, +8% в сравнении с концом апреля)

Улучшение условий ведения бизнеса за последний месяц отметили 11% компаний (-10%), а ухудшение – 28% (+11%).

Резко выросла доля участников рынка, ожидающих общего ухудшения экономической ситуации – 41% (+19% в сравнении с концом мая)

### КОМПОЗИТНЫЙ ИНДЕКС

#### Настроения участников индустрии резко снизились

Бизнес отмечает снижение физических показателей (сокращение заказов и выручки). Компании отказываются от расширения штата и ориентируются на более осторожную кадровую политику.



B2B RESEARCH

# Спасибо!

Дополнительные вопросы и предложения можно направить на почту [info@b2bresearch.ru](mailto:info@b2bresearch.ru)

Скачать текущую версию Индекса СМБ можно на нашем сайте.

[www.b2bresearch.ru](http://www.b2bresearch.ru)