



B2B RESEARCH

Индекс СМБ

Инициативное исследование B2B Research

02.03.2023-06.03.2023



B2B RESEARCH

Метод, задачи, выборка

ВВЕДЕНИЕ

Введение

Предпосылки проекта



B2B Research разработала **методику мониторинга состояния среднего и малого бизнеса (СМБ)** и регулярно (раз две недели) проводит исследование на случайной репрезентативной выборке в 150 компаний.

Основа мониторинга - **Композитный Индекс СМБ**, состоящий из трех элементов: Индекса Добавленной стоимости СМБ, Индекса Настроения СМБ и Индекса HR.

Композитный Индекс СМБ представляется быстрой возможностью **оценить текущие и ближайшие прогнозные параметры состояния СМБ в России.**

В числовом выражении **индекс считается по шкале от 0 до 100**, где цифры меньше 50 – это ухудшение ситуации (например, увеличение закупочных цен или уменьшение выручки), а значения больше 50 говорят об улучшении ситуации.

Нормативные показатели индекса говорят о интерпретации значения **меньше 44 как явного кризиса, спада активности, индекс может достигать значений 35 и ниже в острых кризисных ситуациях.**

Индексы исследования

Описание индексов



ДОБАВЛЕННАЯ СТОИМОСТЬ

Индекс Добавленной Стоимости СМБ **анализирует основные параметры цепочки добавленной стоимости**, традиционные для малого бизнеса.

Принимаются во внимание и учитываются различия между производственными, торговыми и сервисными предприятиями.

HR ИНДЕКС

Индекс HR СМБ **отражает динамику количества занятого персонала** и планы предприятия по его увеличению или сокращению.

НАСТРОЕНИЕ

Индекс Настроения СМБ **отражает впечатления руководителей** компаний о текущем состоянии и будущих перспективах бизнеса.

КОМПОЗИТНЫЙ ИНДЕКС

Композитный Индекс СМБ представляет собой **единый индикатор состояния малого и среднего бизнеса**, учитывающий параметры добавленной стоимости, динамику занятости и общее настроение руководителей компаний.



КОМПАНИИ

Малый и средний бизнес

- Репрезентативно отраслевому составу СМБ
- Репрезентативно географическому распределению

РЕСПОНДЕНТЫ

Лица, принимающие стратегические решения в компании:

- Владельцы компаний
- Генеральные директора
- Финансовые директора или главные бухгалтеры
- Коммерческие директора или директора по маркетингу и продажам
- Компетентные сотрудники

МЕТОД

Онлайн опрос по структурированной анкете

- Респонденты **панели B2B Research** и партнёрских компаний
- 150 интервью, выполненных в период с 02 по 06 марта 2023

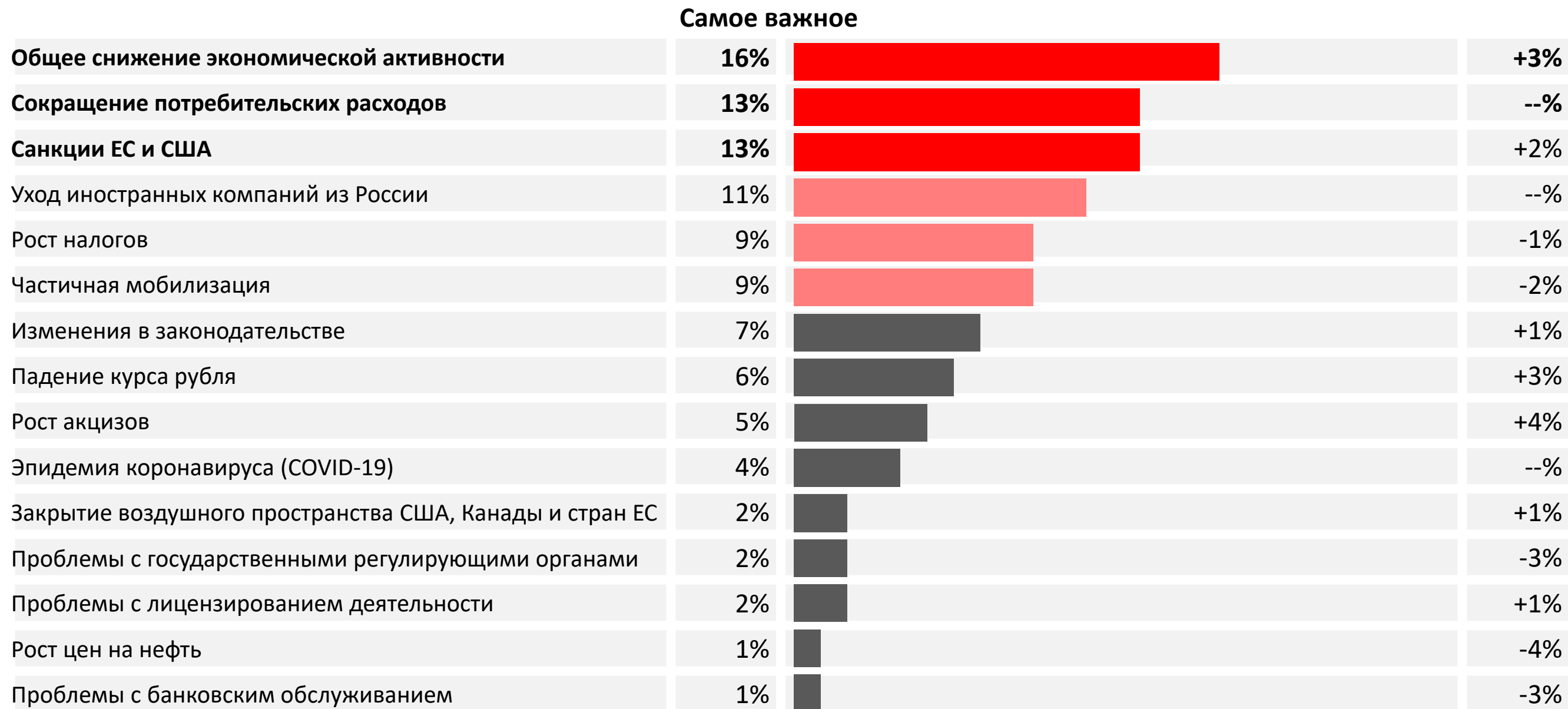


B2B RESEARCH

Двадцатая волна

РЕЗУЛЬТАТЫ И ПОКАЗАТЕЛИ

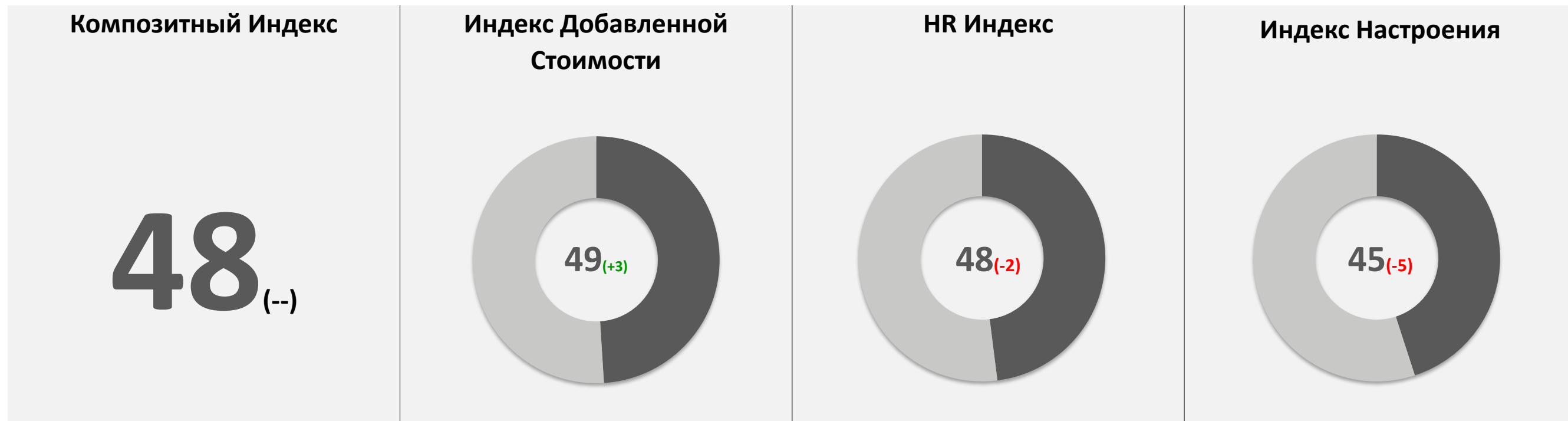
Главными проблемами бизнеса остаются общее снижение экономической активности и сокращение потребительских расходов, а также санкции ЕС и США



Всего опрошено 150 компаний

Индекс СМБ

Малый и средний бизнес во второй половине февраля 2023



Настроения участников рынка резко ухудшились несмотря на то, что индустрия смогла оправиться после физических потерь первой половины февраля

Индекс добавленной стоимости

Диагностика



Расходы (за последний месяц)	48 (-4%) Выросли расходы	17 (+2%) Сократились расходы	19 (+1%) Среднее увеличение	19 (-4%) Среднее сокращение
Объем заказов (за последний месяц)	25 (+5%) Вырос объем заказов	35 (-9%) Сократился объем заказов	20 (+1%) Среднее увеличение	22 (--)% Среднее сокращение
Выручка (за последний месяц)	25 (+2%) Выросла выручка	39 (-2%) Сократилась выручка	17 (--)% Среднее увеличение	22 (-1%) Среднее сокращение
Цены компании (за последний месяц)	46 (+7%) Выросли цены	7 (--)% Сократились цены	10 (--)% Среднее увеличение	14 (+9%) Среднее сокращение
Прибыль (в ближайший месяц)	32 (+1%) Увеличится прибыль	25 (-1%) Сократится прибыль	13 (-2%) Среднее увеличение	20 (+5%) Среднее сокращение

Индекс HR

Диагностика



Штат сотрудников

(за последний месяц)

11 (+1%)

Увеличили штат

16 (-7%)

Сократили штат

5 (--%)

Среднее увеличение

6 (-4%)

Среднее сокращение

Планирование

(в ближайший месяц)

15 (-8%)

Увеличат штат

17 (+7%)

Сократят штат

Индекс настроения

Диагностика



Условия ведения бизнеса

(за последний месяц)

13 (-6%)

Улучшились

36 (+7%)

Ухудшились

Ожидания от условий ведения бизнеса

(в ближайший месяц)

25 (-4%)

Условия улучшатся

22 (+6%)

Условия ухудшатся

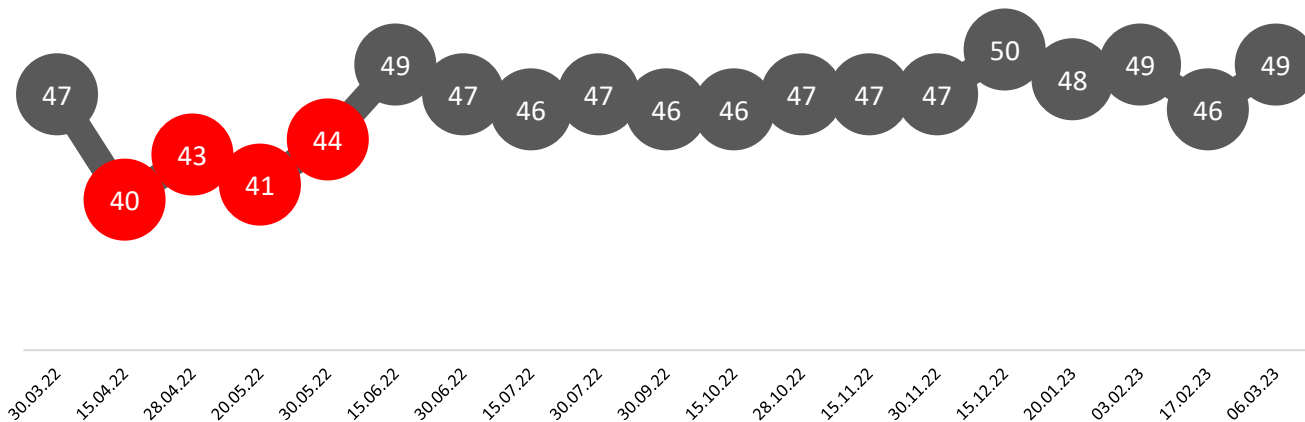
От **общей экономической ситуации** 19% компаний **ожидает улучшений** (-6%) и 39% компаний **ожидают ухудшений** (+8%).

Динамика индексов

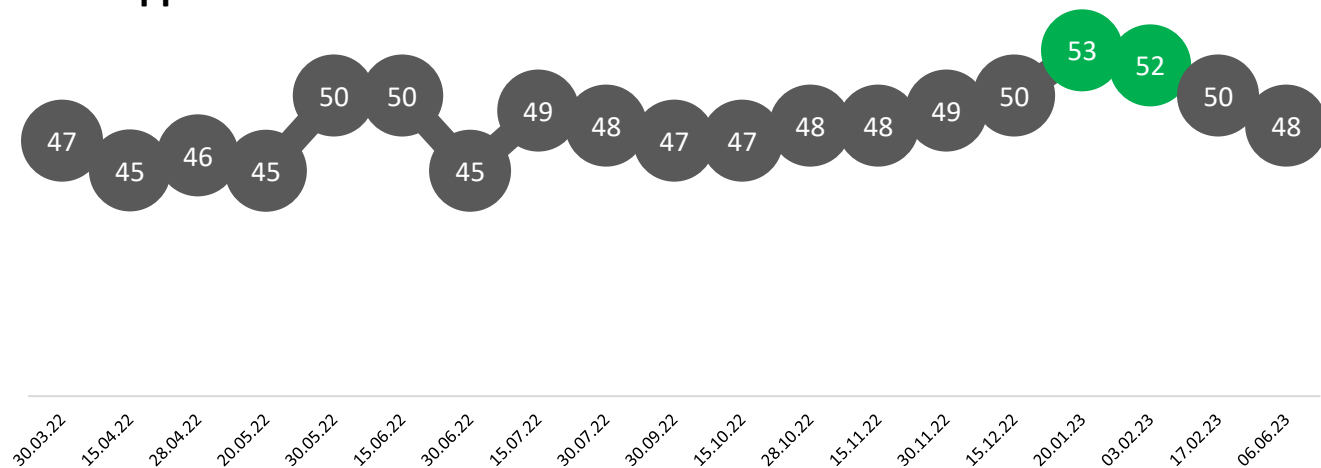
Настроения участников индустрии резко ухудшились



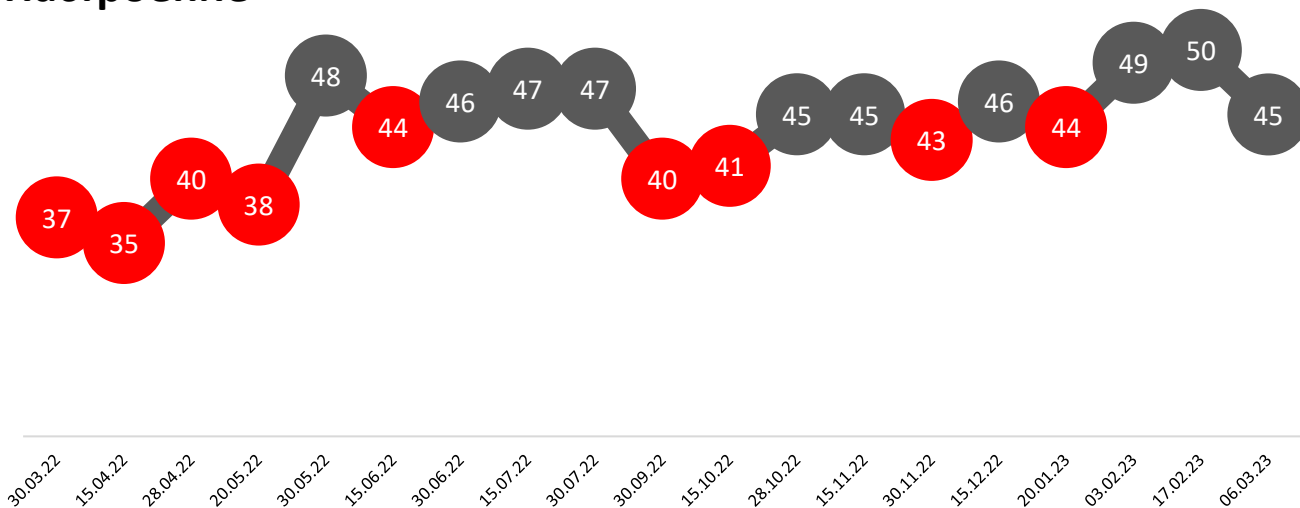
Добавленная стоимость



HR индекс



Настроение



Композитный индекс
Индустрия смогла восстановиться после физических потерь, но ожидания участников рынка вновь сместились в сторону пессимизма

Всего опрошено 150 компаний

Динамика композитного индекса за последние 6 волн



30.11.2022

47₍₋₋₎

Физические показатели малого и среднего бизнеса остаются стабильными, но ожидания участников рынка вновь смещаются в сторону пессимизма

15.12.2022

50₍₊₃₎

Физические показатели малого и среднего бизнеса растут, ожидания участников рынка стабилизируются

20.01.2023

48₍₋₂₎

Индустрия смогла стабилизировать ситуацию с персоналом (+3 пункта). Ожидания участников рынка вновь смещаются в сторону пессимистичных оценок

03.02.2023

50₍₊₂₎

Индустрия стабилизируется в новой реальности, решив вопросы оптимизации персонала. Пессимистичные ожидания участников рынка сменились осторожным оптимизмом

17.02.2023

48₍₋₂₎

Несмотря на незначительные физические потери, индустрия продолжает функционировать в обычном режиме. Участники рынка смотрят в будущее с осторожным оптимизмом

03.03.2023

48₍₋₋₎

Индустрия смогла оправиться после физических потерь первой половины февраля, но настроения участников рынка резко ухудшились

Итоги второй половины февраля

Основные выводы



ДОБАВЛЕННАЯ СТОИМОСТЬ

Индустрия приходит в себя после физических потерь первой половины месяца – сокращение объема заказов – отметила 1/3 компаний (35%, -9%), а рост – 1/4 компаний (25%, +5%).

Увеличить выручку за последний месяц смогли 25% компаний (+2%), у 39% компаний выручка сократилась (-2%)

HR ИНДЕКС

Бизнес стабилизировал ситуацию с персоналом но ожидает новой турбулентности.

2/3 компаний (68%) планируют сохранить штат неизменным, всего 15% (-8%) планируют его расширение.

НАСТРОЕНИЕ

Ожидания участников рынка вновь смещаются в сторону пессимизма

Выросла доля компаний, отметивших ухудшение условий ведения бизнеса за последний месяц (36%, +7% в сравнении с первой половиной февраля 2023). 13% компаний (-6%), напротив, отметила улучшение условий.

1/5 компаний (22%, +6%) ожидают ухудшений для своего бизнеса в будущем.

КОМПОЗИТНЫЙ ИНДЕКС

Несмотря на то, что индустрия не зафиксировала новых физических потерь, настроения участников рынка резко ухудшились



B2B RESEARCH

Спасибо!

Дополнительные вопросы и предложения можно направить на почту info@b2bresearch.ru

Скачать текущую версию Индекса СМБ можно на нашем сайте

www.b2bresearch.ru