



B2B RESEARCH

# Индекс СМБ

Инициативное исследование B2B Research

Сорок вторая волна

30.08.2024-05.09.2024



B2B RESEARCH

Метод, задачи, выборка

# ВВЕДЕНИЕ

# Введение

## Предпосылки проекта



B2B Research разработала **методику мониторинга состояния среднего и малого бизнеса (СМБ)** и регулярно (раз в месяц) проводит исследование на случайной репрезентативной выборке в 150 компаний (120 юридических лиц и 30 индивидуальных предпринимателей) .

Основа мониторинга - **Композитный Индекс СМБ**, состоящий из трех элементов: Индекса Добавленной стоимости СМБ, Индекса Настроения СМБ и Индекса HR.

Композитный Индекс СМБ представляется быстрой возможностью **оценить текущие и ближайшие прогнозные параметры состояния СМБ в России.**

В числовом выражении **индекс считается по шкале от 0 до 100**, где цифры меньше 50 – это ухудшение ситуации (например, увеличение закупочных цен или уменьшение выручки), а значения больше 50 говорят об улучшении ситуации.

Нормативные показатели индекса говорят о интерпретации значения **меньше 44 как явного кризиса, спада активности, индекс может достигать значений 35 и ниже в острых кризисных ситуациях.**

Исследование проводится с апреля 2020 года с периодичностью раз в две недели, с июля 2022 года – с периодичностью раз в месяц.

Результаты, опубликованные в данном отчете, можно использовать в рамках своей деятельности со ссылкой на источник.

# Индексы исследования

## Описание индексов



### ДОБАВЛЕННАЯ СТОИМОСТЬ

Индекс Добавленной Стоимости СМБ **анализирует основные параметры цепочки добавленной стоимости**, традиционные для малого бизнеса.

Принимаются во внимание и учитываются различия между производственными, торговыми и сервисными предприятиями.

### HR ИНДЕКС

Индекс HR СМБ **отражает динамику количества занятого персонала** и планы предприятия по его увеличению или сокращению.

### НАСТРОЕНИЕ

Индекс Настроения СМБ **отражает впечатления руководителей** компаний о текущем состоянии и будущих перспективах бизнеса.

### КОМПОЗИТНЫЙ ИНДЕКС

Композитный Индекс СМБ представляет собой **единый индикатор состояния малого и среднего бизнеса**, учитывающий параметры добавленной стоимости, динамику занятости и общее настроение руководителей компаний.



## КОМПАНИИ

### Малый и средний бизнес

- Репрезентативно отраслевому составу СМБ
- Репрезентативно географическому распределению

## РЕСПОНДЕНТЫ

### Лица, принимающие стратегические решения в компании:

- Владельцы компаний
- Генеральные директора
- Финансовые директора или главные бухгалтеры
- Коммерческие директора или директора по маркетингу и продажам
- Компетентные сотрудники

## МЕТОД

### Онлайн опрос по структурированной анкете

- Респонденты **панели B2B Research** и партнёрских компаний
- 150 интервью, выполненных в период с 30 августа по 05 сентября 2024 года



B2B RESEARCH

Сорок вторая волна

# РЕЗУЛЬТАТЫ И ПОКАЗАТЕЛИ

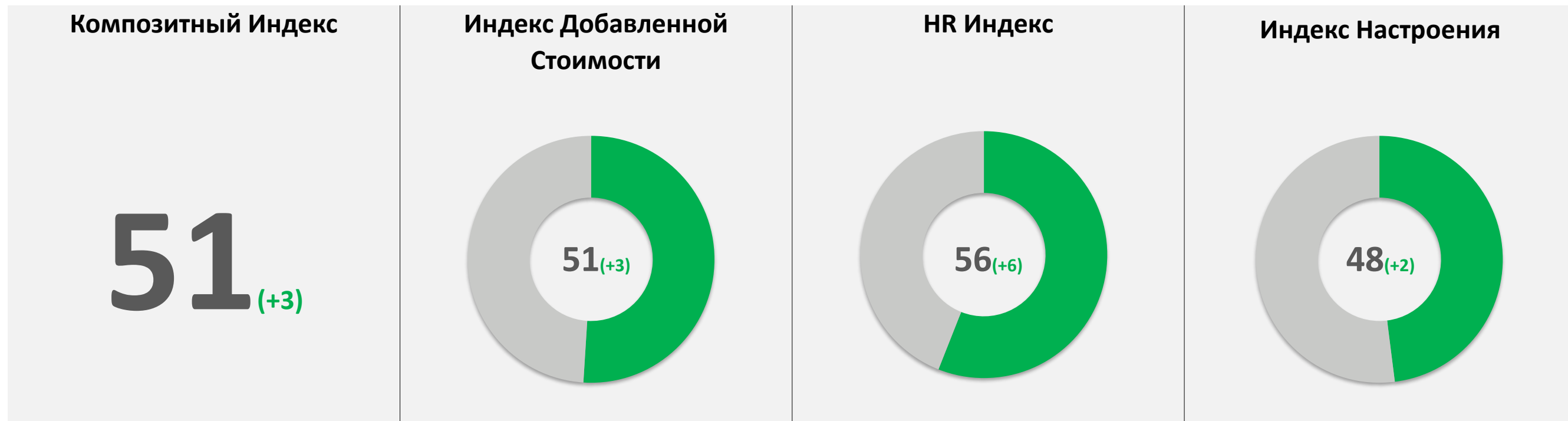
# Инфляция остается главной проблемой бизнеса на конец августа 2024.



## Топ-10 факторов

## Самое важное

Инфляция	13% (0%)	
Сокращение потребительских расходов	10% (+1%)	
Колебания курса рубля	10% (+5%)	
Общее снижение экономической активности	9% (-2%)	
Дефицит кадров (кадровые проблемы и конкуренция за профессионалов)	7% (-6%)	
Санкции ЕС и США	5% (+2%)	
Налоговая реформа	5% (0%)	
Усиление контроля государства через электронные ресурсы	5% (0%)	
Повышенные пошлины на ввоз ряда товаров	5% (-1%)	
Уход иностранных компаний из России или приостановка их деятельности	4% (+1%)	



На фоне роста физических показателей бизнеса за последний месяц, настроения участников рынка улучшаются. В кадровой политике также наблюдаются положительные изменения.



# Индекс добавленной стоимости

## Диагностика (в %)



<b>Расходы</b> (за последний месяц)	<b>59</b> (+16)% Выросли расходы	<b>14</b> (-1)% Сократились расходы	<b>15</b> (0)% Среднее увеличение	<b>20</b> (0)% Среднее сокращение
<b>Объем заказов</b> (за последний месяц)	<b>35</b> (+11)% Вырос объем заказов	<b>23</b> (-10)% Сократился объем заказов	<b>10</b> (0)% Среднее увеличение	<b>20</b> (0)% Среднее сокращение
<b>Выручка</b> (за последний месяц)	<b>34</b> (+5)% Выросла выручка	<b>30</b> (-7)% Сократилась выручка	<b>10</b> (0)% Среднее увеличение	<b>20</b> (0)% Среднее сокращение
<b>Цены компании</b> (за последний месяц)	<b>36</b> (-1)% Выросли цены	<b>4</b> (-1)% Сократились цены	<b>10</b> (0)% Среднее увеличение	<b>10</b> (-4)% Среднее сокращение
<b>Прибыль</b> (в ближайший месяц)	<b>33</b> (+8)% Увеличится прибыль	<b>22</b> (-5)% Сократится прибыль	<b>10</b> (0)% Среднее увеличение	<b>15</b> (-5)% Среднее сокращение

# Индекс HR

Диагностика (в %)



## Штат сотрудников

(за последний месяц)

18 (+5)%

Увеличили штат

19 (-7)%

Сократили штат

8 (-2)%

Среднее увеличение

9 (+4)%

Среднее сокращение

## Планирование

(в ближайший месяц)

34 (+7)%

Увеличат штат

7 (-6)%

Сократят штат

# Индекс настроения

Диагностика (в %)



## Условия ведения бизнеса

(за последний месяц)

12 (+1%)

Улучшились

25 (-3%)

Ухудшились

## Ожидания от условий ведения бизнеса

(в ближайший месяц)

21 (-1%)

Условия улучшатся

15 (-6%)

Условия ухудшатся

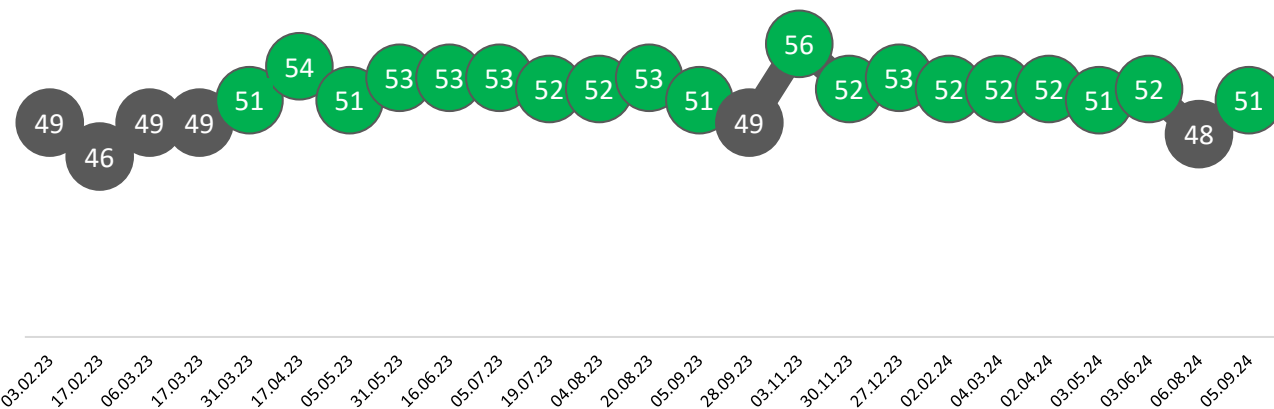
От общей экономической ситуации 18% компаний **ожидает улучшений (+1%)** и 31% компаний **ожидают ухудшений (-10%)**.

# Динамика индексов

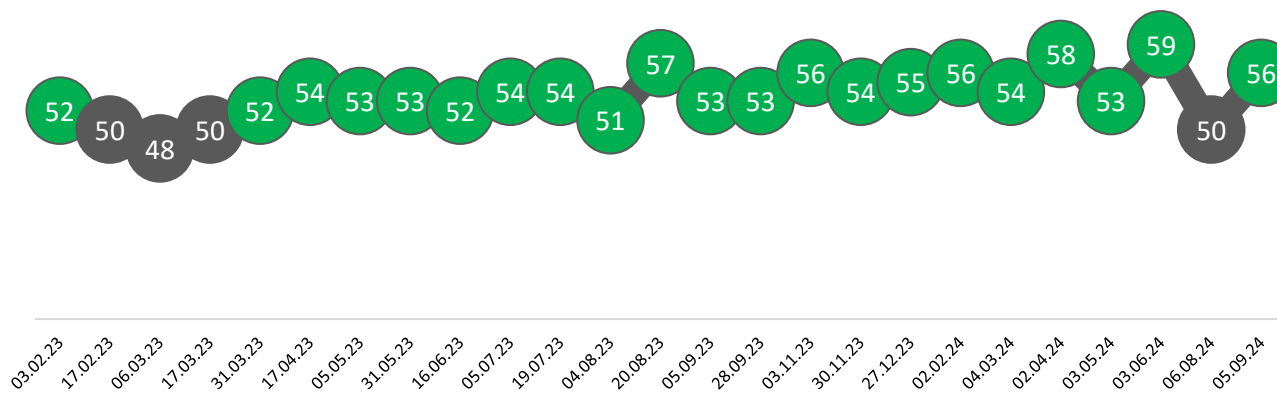
Физические показатели бизнеса выросли, настроения участников индустрии улучшились. Планы бизнеса по расширению штата стали более оптимистичными.



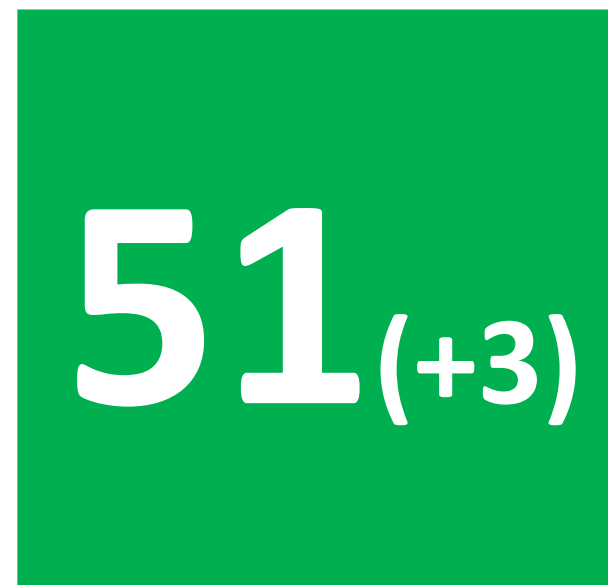
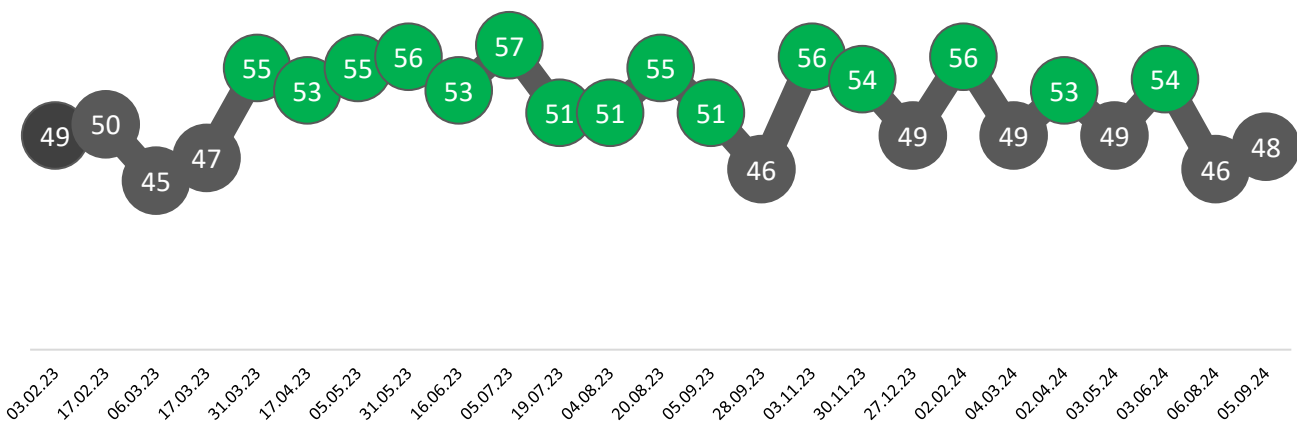
## Добавленная стоимость



## HR индекс



## Настроение



**Композитный индекс**  
На фоне роста физических показателей бизнеса за последний месяц, настроения участников рынка улучшаются. В кадровой политике также наблюдаются положительные изменения.

# Динамика композитного индекса за последние 6\* волн



04.03.2024

02.04.2024

03.05.2024

03.06.2024

08.08.2024

05.09.2024

52<sub>(-2)</sub>

53<sub>(+1)</sub>

51<sub>(-2)</sub>

54<sub>(+3)</sub>

48<sub>(-6)</sub>

51<sub>(+3)</sub>

Физические показатели остаются стабильными, планы бизнеса по расширению штата стали более осторожными, ожидания участников индустрии ухудшились.

Физические показатели остаются стабильными, настроения и ожидания участников индустрии улучшились, в кадровой политике также наблюдаются положительные изменения

Физические показатели бизнеса незначительно снизились, ожидания участников индустрии, как и планы по расширению штата, стали более осторожными

Физические показатели бизнеса выросли, настроения и ожидания участников индустрии улучшились, в кадровой политике также наблюдаются положительные изменения

На фоне ухудшения физических показателей бизнеса, настроения участников индустрии снизились, а кадровая политика стала очень осторожной

На фоне роста физических показателей бизнеса, настроения и ожидания участников индустрии улучшаются, в кадровой политике также наблюдаются положительные изменения.

# ИТОГИ

## Основные выводы



### ДОБАВЛЕННАЯ СТОИМОСТЬ

#### Физические показатели индустрии выросли

Рост расходов отметили 59% компаний (+16%), а сокращение – 14% компаний (-1%)

Рост объема заказов отметили 35% компаний (+11%), сокращение – 23% (-10%)

Увеличить выручку за последний месяц смогли 34% компаний (+5%), у 30% компаний выручка сократилась (-7%).

Увеличили цены 36% компаний (-1%)

Увеличение прибыли в ближайший месяц ожидают 33% компаний (+8%), а сокращение – 22% (-5%)

### HR ИНДЕКС

#### Планы бизнеса по расширению штата стали более оптимистичными.

Расширили штат за последний месяц 18% компаний (+5%), сократили – 19% компаний (-7%).

Планируют расширение штата 34% компаний (+7%), 7% (-6%) планируют его сокращение.

### НАСТРОЕНИЕ

#### Ожидания бизнеса улучшились

Уменьшилась доля компаний, ожидающих ухудшений для своего бизнеса в будущем (15%, -6% в сравнении с концом июля)

Улучшение условий ведения бизнеса за последний месяц отметили 12% компаний (+1%), а ухудшение – 25% (-3%).

Снизилась доля участников рынка, ожидающих общего ухудшения экономической ситуации – 31% (-10% в сравнении с концом июля)

### КОМПОЗИТНЫЙ ИНДЕКС

#### Настроения участников индустрии улучшились

За последний месяц бизнес смог укрепить свои физические показатели. На фоне улучшения ожиданий участников индустрии планы по расширению штата стали более оптимистичными



B2B RESEARCH

# Спасибо!

Дополнительные вопросы и предложения можно направить на почту [info@b2bresearch.ru](mailto:info@b2bresearch.ru)

Скачать текущую версию Индекса СМБ можно на нашем сайте.

[www.b2bresearch.ru](http://www.b2bresearch.ru)