



B2B RESEARCH

# Индекс СМБ

Инициативное исследование B2B Research

Тридцать четвертая волна

28.11.2023-30.11.2023



B2B RESEARCH

Метод, задачи, выборка

# ВВЕДЕНИЕ

# Введение

## Предпосылки проекта



V2B Research разработала **методику мониторинга состояния среднего и малого бизнеса (СМБ)** и регулярно (раз в две недели) проводит исследование на случайной репрезентативной выборке в 150 компаний.

Основа мониторинга - **Композитный Индекс СМБ**, состоящий из трех элементов: Индекса Добавленной стоимости СМБ, Индекса Настроения СМБ и Индекса HR.

Композитный Индекс СМБ представляется быстрой возможностью **оценить текущие и ближайшие прогнозные параметры состояния СМБ в России.**

В числовом выражении **индекс считается по шкале от 0 до 100**, где цифры меньше 50 – это ухудшение ситуации (например, увеличение закупочных цен или уменьшение выручки), а значения больше 50 говорят об улучшении ситуации.

Нормативные показатели индекса говорят о интерпретации значения **меньше 44 как явного кризиса, спада активности, индекс может достигать значений 35 и ниже в острых кризисных ситуациях.**



### ДОБАВЛЕННАЯ СТОИМОСТЬ

Индекс Добавленной Стоимости СМБ **анализирует основные параметры цепочки добавленной стоимости**, традиционные для малого бизнеса.

Принимаются во внимание и учитываются различия между производственными, торговыми и сервисными предприятиями.

### HR ИНДЕКС

Индекс HR СМБ **отражает динамику количества занятого персонала** и планы предприятия по его увеличению или сокращению.

### НАСТРОЕНИЕ

Индекс Настроения СМБ **отражает впечатления руководителей** компаний о текущем состоянии и будущих перспективах бизнеса.

### КОМПОЗИТНЫЙ ИНДЕКС

Композитный Индекс СМБ представляет собой **единый индикатор состояния малого и среднего бизнеса**, учитывающий параметры добавленной стоимости, динамику занятости и общее настроение руководителей компаний.



## КОМПАНИИ

### Малый и средний бизнес

- Репрезентативно отраслевому составу СМБ
- Репрезентативно географическому распределению

## РЕСПОНДЕНТЫ

### Лица, принимающие стратегические решения в компании:

- Владельцы компаний
- Генеральные директора
- Финансовые директора или главные бухгалтеры
- Коммерческие директора или директора по маркетингу и продажам
- Компетентные сотрудники

## МЕТОД

### Онлайн опрос по структурированной анкете

- Респонденты **панели B2B Research** и партнёрских компаний
- 150 интервью, выполненных в период с 28 по 30 ноября 2023

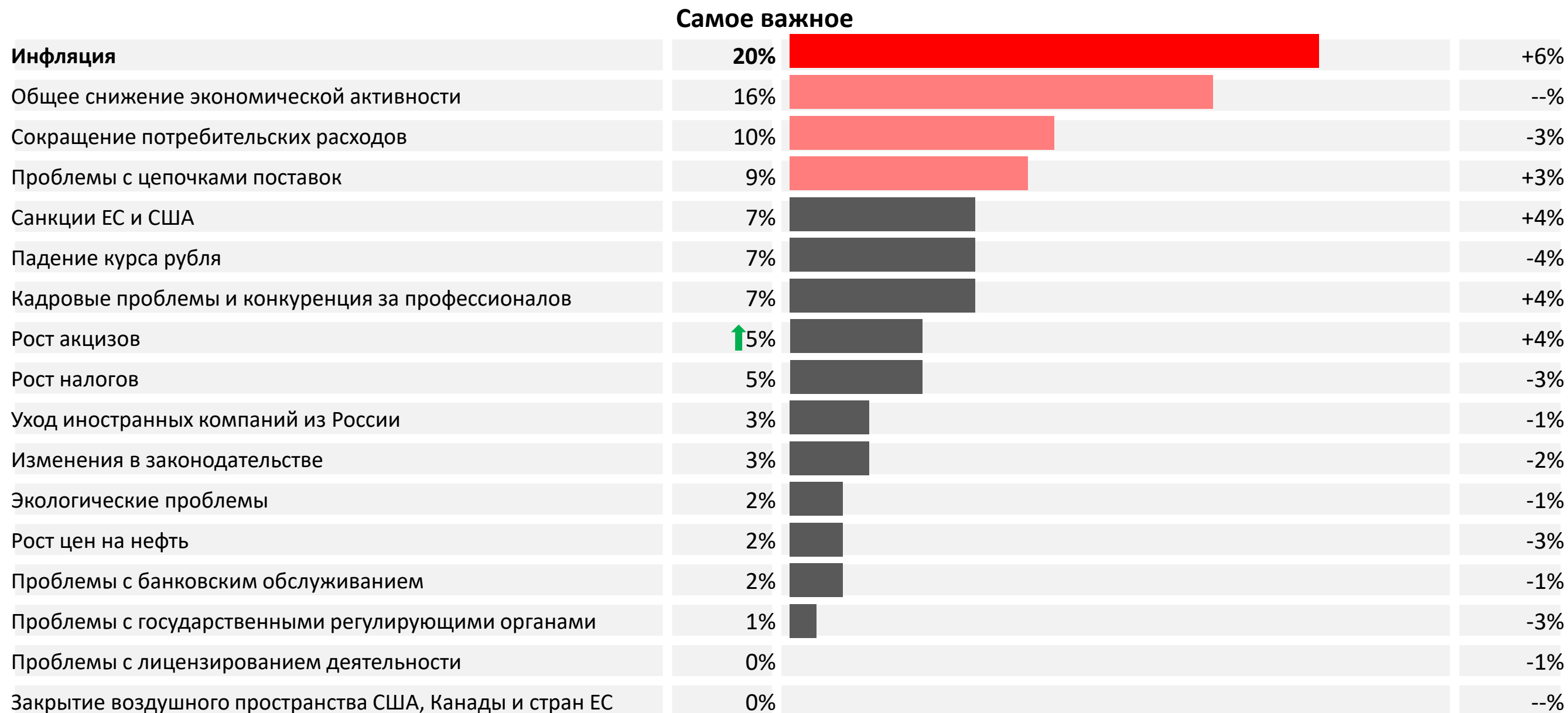


B2B RESEARCH

Тридцать четвертая волна

# РЕЗУЛЬТАТЫ И ПОКАЗАТЕЛИ

**Инфляция** становится главной проблемой бизнеса во второй половине ноября 2023. Значимо усилилось значение такого фактора, как рост акцизов

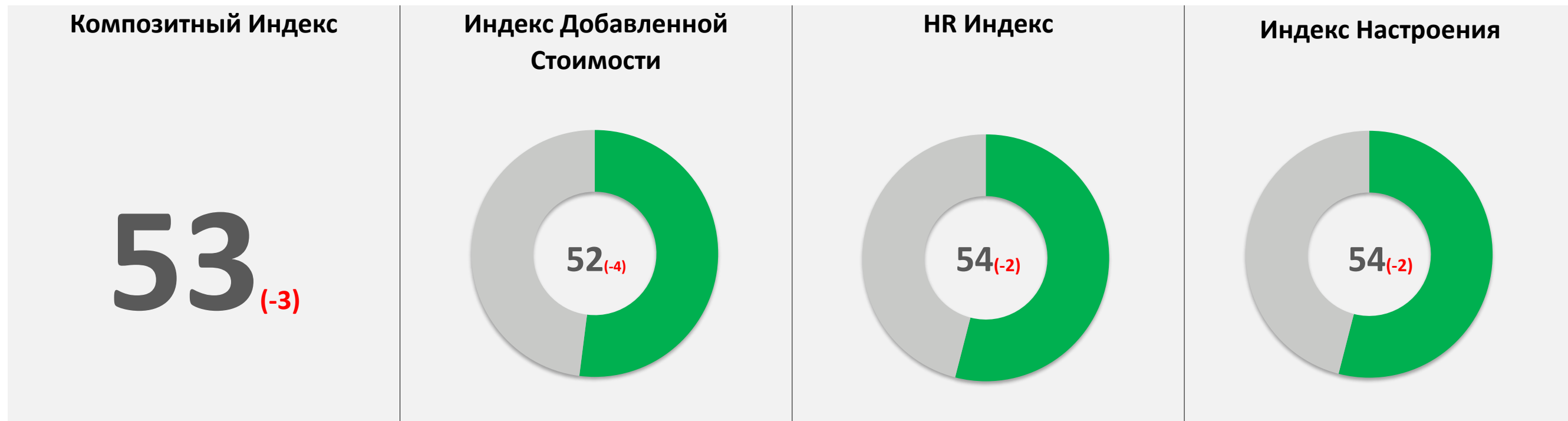


Всего опрошено 150 компаний

↑↓ - показатель значимо вырос / снизился в сравнении с прошлой волной

# Индекс СМБ

Малый и средний бизнес в первой половине ноября 2023



Физические показатели бизнеса после резкого роста в начале ноября вернулись к прежнему уровню. Настроения участников снизились, планы бизнеса по расширению штата стали более осторожными



# Индекс добавленной стоимости

## Диагностика



<b>Расходы</b> (за последний месяц)	<b>55</b> (+8%) Выросли расходы	<b>11</b> (-4%) Сократились расходы	<b>23</b> (+3%) Среднее увеличение	<b>20</b> (-1%) Среднее сокращение
<b>Объем заказов</b> (за последний месяц)	<b>33</b> (-2%) Вырос объем заказов	<b>27</b> (+8%) Сократился объем заказов	<b>32</b> (+10%) Среднее увеличение	<b>22</b> (-3%) Среднее сокращение
<b>Выручка</b> (за последний месяц)	<b>33</b> (-4%) Выросла выручка	<b>29</b> (+6%) Сократилась выручка	<b>29</b> (+8%) Среднее увеличение	<b>23</b> (-4%) Среднее сокращение
<b>Цены компании</b> (за последний месяц)	<b>43</b> (--)% Выросли цены	<b>7</b> (+2%) Сократились цены	<b>16</b> (-2%) Среднее увеличение	<b>16</b> (-6%) Среднее сокращение
<b>Прибыль</b> (в ближайший месяц)	<b>37</b> (-1%) Увеличится прибыль	<b>21</b> (+5%) Сократится прибыль	<b>21</b> (+1%) Среднее увеличение	<b>15</b> (+1%) Среднее сокращение

# Индекс HR

## Диагностика



### Штат сотрудников

(за последний месяц)

13 (-8%)

Увеличили штат

15 (-6%)

Сократили штат

11 (-3%)

Среднее увеличение

10 (-3%)

Среднее сокращение

### Планирование

(в ближайший месяц)

28 (-5%)

Увеличат штат

9 (-1%)

Сократят штат

# Индекс настроения

Диагностика



## Условия ведения бизнеса

(за последний месяц)

21 (-8)%

Улучшились

20 (+2)%

Ухудшились

## Ожидания от условий ведения бизнеса

(в ближайший месяц)

25 (-7)%

Условия улучшатся

11 (-7)%

Условия ухудшатся

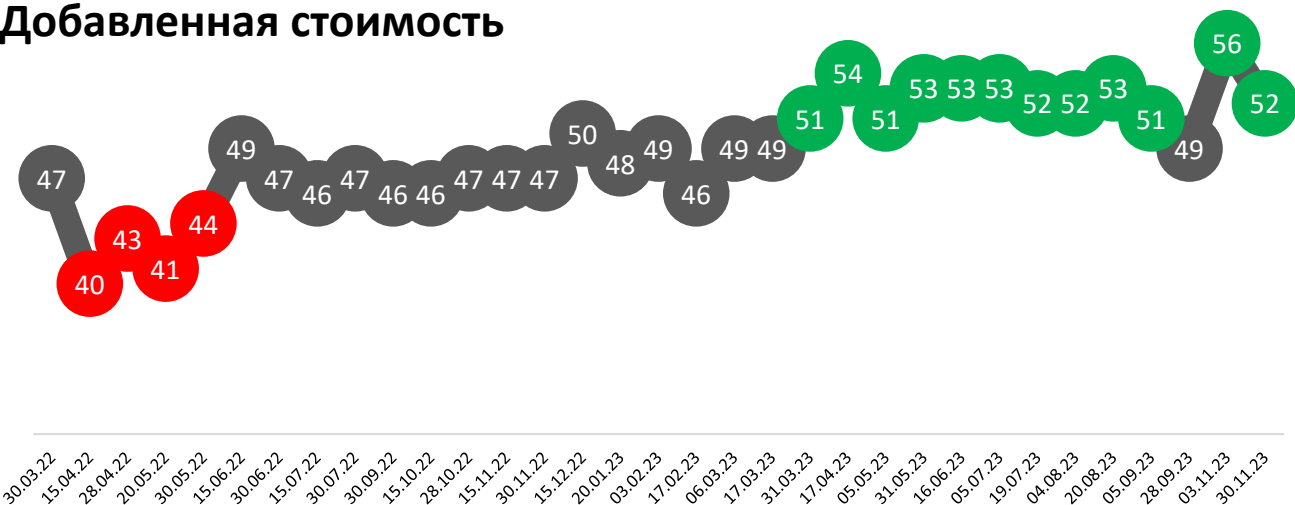
От общей экономической ситуации 24% компаний **ожидает улучшений** (-7%) и 33% компаний **ожидают ухудшений** (+5%).

# Динамика индексов

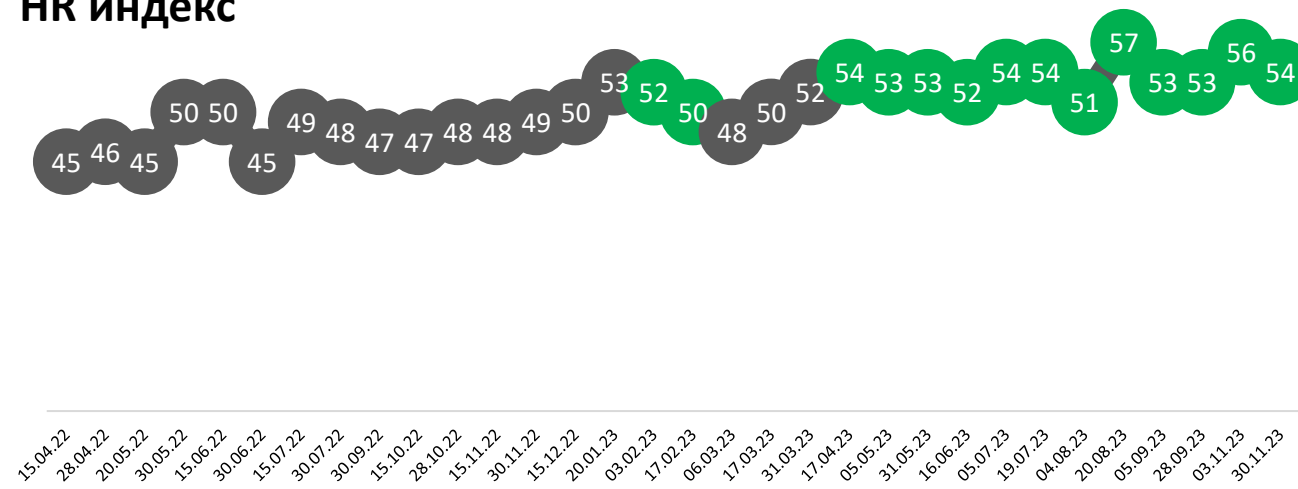
На фоне снижения физических показателей бизнеса настроения участников индустрии ухудшились



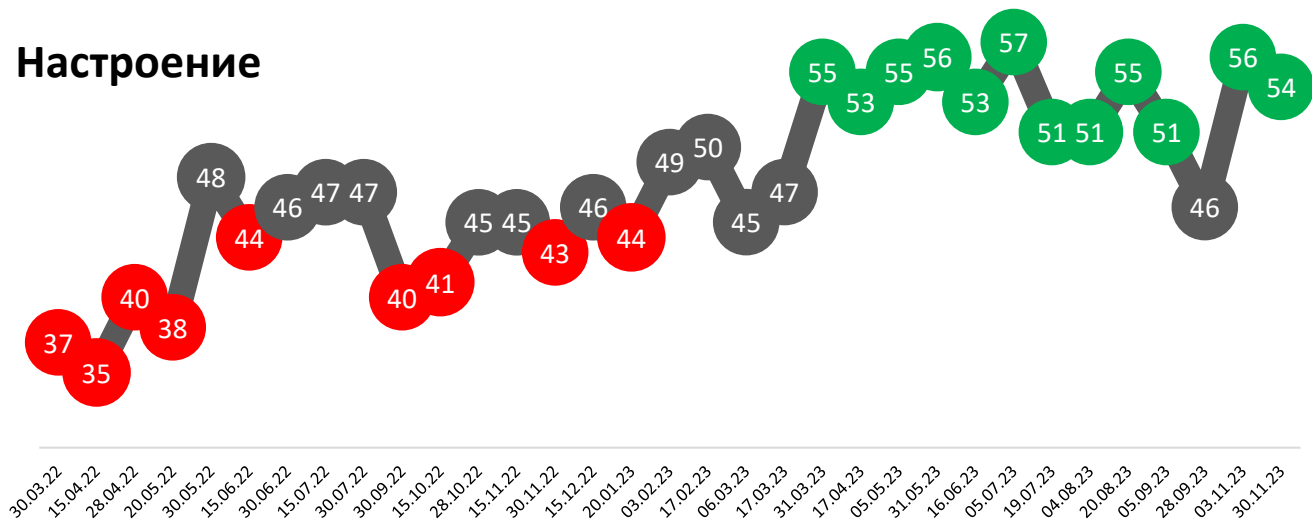
## Добавленная стоимость



## HR индекс



## Настроение



53 (-3)

**Композитный индекс**  
Физические показатели  
бизнеса снизились,  
ожидания участников  
индустрии ухудшились.

# Динамика композитного индекса за последние 6 волн



04.08.2023

20.08.2023

05.09.2023

28.09.2023

03.11.2023

29.11.2023

51<sub>(-1)</sub>

54<sub>(+3)</sub>

51<sub>(-3)</sub>

49<sub>(-2)</sub>

56<sub>(+7)</sub>

53<sub>(-3)</sub>

Физические показатели индустрии остаются высокими, настроения и ожидания участников индустрии стабилизировались. Планы бизнеса по расширению штата стали более осторожными

Физические показатели индустрии остаются высокими, настроения и ожидания участников индустрии стабилизировались. Планы бизнеса по расширению штата стали более оптимистичными

Несмотря на незначительное снижение, физические показатели индустрии сохраняются на достаточно высоком уровне. Настроения и ожидания участников индустрии ухудшаются. Планы бизнеса по расширению штата стали более осторожными

Физические показатели бизнеса снижаются, настроения и ожидания участников индустрии ухудшаются.

Физические показатели бизнеса выросли, настроения и ожидания участников индустрии резко улучшились, в кадровой политике также наблюдаются положительные изменения

Физические показатели бизнеса после резкого роста в начале ноября снизились, настроения и ожидания участников индустрии ухудшились, планы бизнеса по расширению штата стали более осторожными

# Итоги

## Основные выводы



### ДОБАВЛЕННАЯ СТОИМОСТЬ

**Физические показатели индустрии снизились за счет роста расходов и сокращения объема заказов и выручки**

Рост расходов отметили 55% компаний (+8%), а сокращение – 11% компаний (-4%)

Сокращение объема заказов отметили 27% (+8%)

Увеличить выручку за последний месяц смогли 33% компаний (-4%), у 29% компаний выручка сократилась (+6%).

Снижение прибыли в ближайший месяц ожидают 21% компаний (+5%)

### HR ИНДЕКС

**Планы бизнеса по расширению штата стали более осторожными**

Уменьшилась доля компаний, расширивших штат за последний месяц (13%, -8% в сравнении со второй половиной октября).

Планируют расширение штата 28% компаний (-5%), 9% (-1%) планируют его сокращение.

### НАСТРОЕНИЕ

**Ожидания бизнеса ухудшились**

Уменьшилась доля компаний, ожидающих улучшений для своего бизнеса в будущем (25%, -7% в сравнении со второй половиной октября)

Улучшение условий ведения бизнеса за последний месяц отметили 21% компаний (-8%).

Доля компаний, ожидающих улучшения от общей экономической ситуации, уменьшилась по сравнению со второй половиной октября (24%, -7%).

### КОМПОЗИТНЫЙ ИНДЕКС

**Настроения участников индустрии ухудшились**

На фоне снижения физических показателей бизнеса ожидания и настроения участников индустрии ухудшаются

Планы бизнеса по расширению штата стали более осторожными

# Спасибо!

Дополнительные вопросы и предложения можно направить на почту [info@b2bresearch.ru](mailto:info@b2bresearch.ru)

Скачать текущую версию Индекса СМБ можно на нашем сайте

[www.b2bresearch.ru](http://www.b2bresearch.ru)