



B2B RESEARCH

Индекс СМБ

Инициативное исследование B2B Research

Сорок третья волна

07.10.2024-11.10.2024



B2B RESEARCH

Метод, задачи, выборка

ВВЕДЕНИЕ

Введение

Предпосылки проекта



B2B Research разработала **методику мониторинга состояния среднего и малого бизнеса (СМБ)** и регулярно (раз в месяц) проводит исследование на случайной репрезентативной выборке в 150 компаний (120 юридических лиц и 30 индивидуальных предпринимателей) .

Основа мониторинга - **Композитный Индекс СМБ**, состоящий из трех элементов: Индекса Добавленной стоимости СМБ, Индекса Настроения СМБ и Индекса HR.

Композитный Индекс СМБ представляется быстрой возможностью **оценить текущие и ближайшие прогнозные параметры состояния СМБ в России.**

В числовом выражении **индекс считается по шкале от 0 до 100**, где цифры меньше 50 – это ухудшение ситуации (например, увеличение закупочных цен или уменьшение выручки), а значения больше 50 говорят об улучшении ситуации.

Нормативные показатели индекса говорят о интерпретации значения **меньше 44 как явного кризиса, спада активности, индекс может достигать значений 35 и ниже в острых кризисных ситуациях.**

Исследование проводится с апреля 2020 года с периодичностью раз в две недели, с июля 2022 года – с периодичностью раз в месяц.

Результаты, опубликованные в данном отчете, можно использовать в рамках своей деятельности со ссылкой на источник.



ДОБАВЛЕННАЯ СТОИМОСТЬ

Индекс Добавленной Стоимости СМБ **анализирует основные параметры цепочки добавленной стоимости**, традиционные для малого бизнеса.

Принимаются во внимание и учитываются различия между производственными, торговыми и сервисными предприятиями.

HR ИНДЕКС

Индекс HR СМБ **отражает динамику количества занятого персонала** и планы предприятия по его увеличению или сокращению.

НАСТРОЕНИЕ

Индекс Настроения СМБ **отражает впечатления руководителей** компаний о текущем состоянии и будущих перспективах бизнеса.

КОМПОЗИТНЫЙ ИНДЕКС

Композитный Индекс СМБ представляет собой **единый индикатор состояния малого и среднего бизнеса**, учитывающий параметры добавленной стоимости, динамику занятости и общее настроение руководителей компаний.



КОМПАНИИ

Малый и средний бизнес

- Репрезентативно отраслевому составу СМБ
- Репрезентативно географическому распределению

РЕСПОНДЕНТЫ

Лица, принимающие стратегические решения в компании:

- Владельцы компаний
- Генеральные директора
- Финансовые директора или главные бухгалтеры
- Коммерческие директора или директора по маркетингу и продажам
- Компетентные сотрудники

МЕТОД

Онлайн опрос по структурированной анкете

- Респонденты **панели B2B Research** и партнёрских компаний
- 150 интервью, выполненных в период с 7 по 11 октября 2024 года



B2B RESEARCH

Сорок третья волна

РЕЗУЛЬТАТЫ И ПОКАЗАТЕЛИ

Сокращение потребительских расходов и колебания курса рубля становятся главными проблемами бизнеса в начале октября 2024



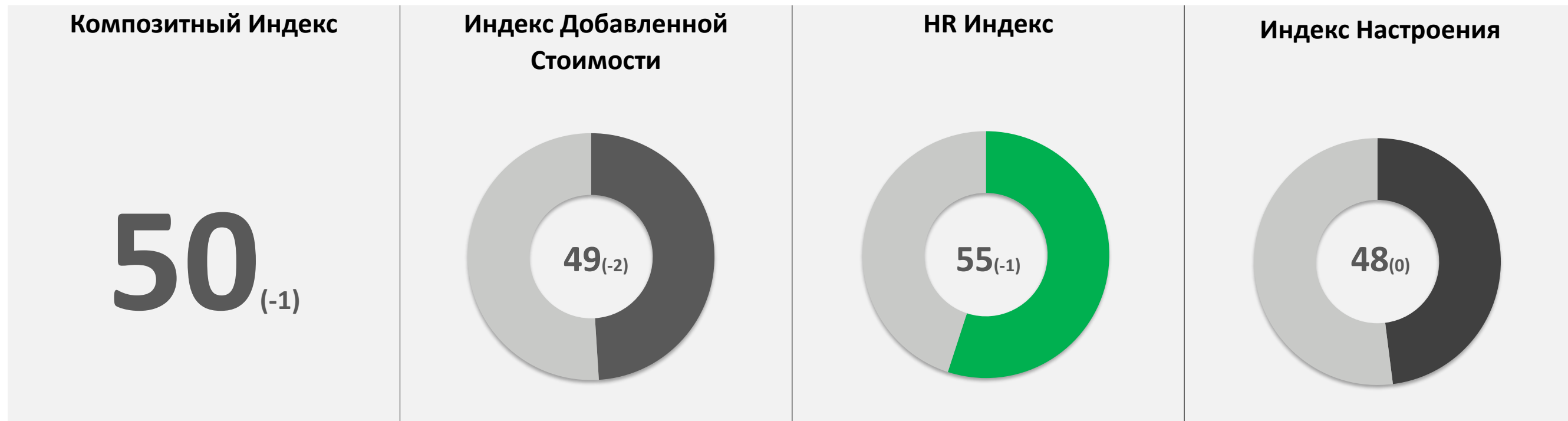
Топ-10 факторов

Самое важное

Сокращение потребительских расходов	10% (0%)	
Колебания курса рубля	9% (-1%)	
Инфляция	7% (-6%)	
Общее снижение экономической активности	7% (-2%)	
Санкции ЕС и США	7% (-2%)	
Рост цен на нефть	6% (+4%)	
Проблемы с продвижением бизнеса (блокировка соц. сетей, ужесточение закона о рекламе)	6% (+3%)	
Дефицит кадров (кадровые проблемы и конкуренция за профессионалов)	6% (-1%)	
Ограничение доступа российского бизнеса к западным технологиям	5% (+3%)	
Проблемы с цепочками поставок	4% (+2%)	

Индекс СМБ

Малый и средний бизнес в конце сентября 2024



Физические показатели индустрии незначительно снизились, настроения и ожидания участников индустрии остаются без изменений. Планы по расширению штата стали более сдержанными

Индекс добавленной стоимости

Диагностика (в %)



Расходы (за последний месяц)	53 (-6%) Выросли расходы	10 (-4%) Сократились расходы	15 (0%) Среднее увеличение	20 (0%) Среднее сокращение
Объем заказов (за последний месяц)	29 (-6%) Вырос объем заказов	33 (+10%) Сократился объем заказов	16 (+6%) Среднее увеличение	15 (-5%) Среднее сокращение
Выручка (за последний месяц)	30 (-4%) Выросла выручка	35 (+5%) Сократилась выручка	15 (+5%) Среднее увеличение	20 (0%) Среднее сокращение
Цены компании (за последний месяц)	37 (+1%) Выросли цены	5 (+1%) Сократились цены	15 (+5%) Среднее увеличение	10 (0%) Среднее сокращение
Прибыль (в ближайший месяц)	37 (+4%) Увеличится прибыль	29 (+7%) Сократится прибыль	13 (+3%) Среднее увеличение	20 (+5%) Среднее сокращение

Индекс HR

Диагностика (в %)



Штат сотрудников

(за последний месяц)

16 (-2)%

Увеличили штат

11 (-8)%

Сократили штат

10 (+2)%

Среднее увеличение

10 (+1)%

Среднее сокращение

Планирование

(в ближайший месяц)

26 (-8)%

Увеличат штат

10 (+3)%

Сократят штат

Индекс настроения

Диагностика (в %)



Условия ведения бизнеса

(за последний месяц)

18 (+6)%

Улучшились

27 (+2)%

Ухудшились

Ожидания от условий ведения бизнеса

(в ближайший месяц)

21 (0)%

Условия улучшатся

19 (+4)%

Условия ухудшатся

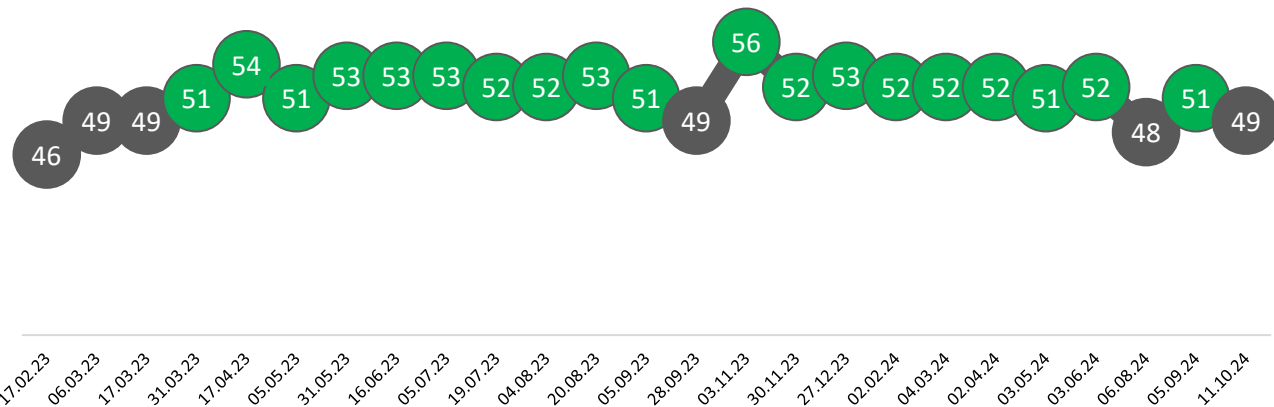
От **общей экономической ситуации** 17% компаний **ожидает улучшений** (-1%) и 39% компаний **ожидают ухудшений** (+8%).

Динамика индексов

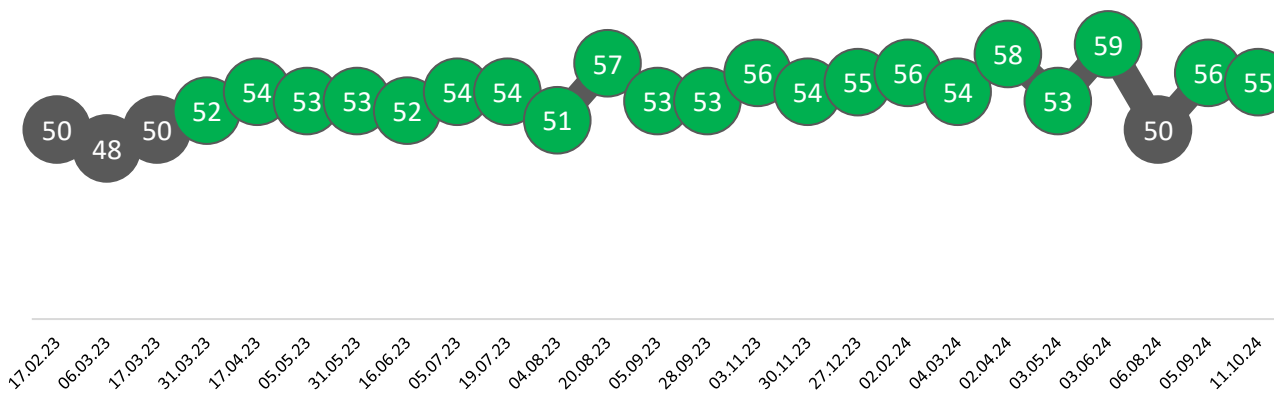
Физические показатели бизнеса незначительно снизились, однако на настроениях участников рынка это не отразилось. Планы бизнеса по расширению штата стали более осторожными



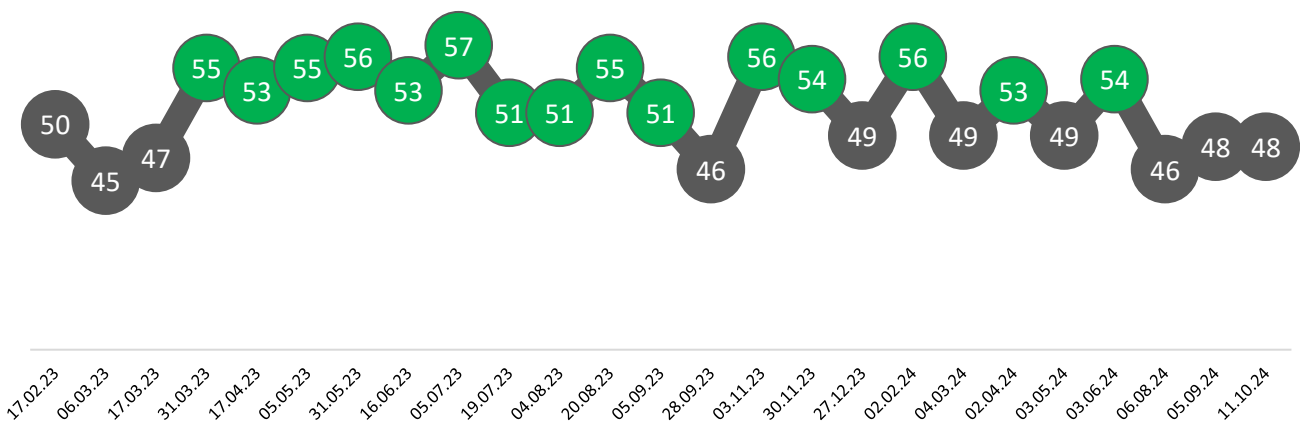
Добавленная стоимость



HR индекс



Настроение



Композитный индекс

Физические показатели бизнеса незначительно снизились, планы по расширению штата стали более осторожными, настроения и ожидания участников остались без изменений

Динамика композитного индекса за последние 6* волн



02.04.2024

03.05.2024

03.06.2024

08.08.2024

05.09.2024

11.10.2024

53₍₊₁₎

51₍₋₂₎

54₍₊₃₎

48₍₋₆₎

51₍₊₃₎

50₍₋₁₎

Физические показатели остаются стабильными, настроения и ожидания участников индустрии улучшились, в кадровой политике также наблюдаются положительные изменения

Физические показатели бизнеса незначительно снизились, ожидания участников индустрии, как и планы по расширению штата, стали более осторожными

Физические показатели бизнеса выросли, настроения и ожидания участников индустрии улучшились, в кадровой политике также наблюдаются положительные изменения

На фоне ухудшения физических показателей бизнеса, настроения участников индустрии снизились, а кадровая политика стала очень осторожной

На фоне роста физических показателей бизнеса, настроения и ожидания участников индустрии улучшаются, в кадровой политике также наблюдаются положительные изменения.

Физические показатели бизнеса незначительно снизились, планы по расширению штата стали более осторожными, настроения и ожидания участников индустрии остались без изменений

Итоги

Основные выводы



ДОБАВЛЕННАЯ СТОИМОСТЬ

Физические показатели индустрии незначительно снизились

Рост расходов отметили 53% компаний (-6%), а сокращение – 10% компаний (-4%)

Рост объема заказов отметили 29% компаний (-6%), сокращение – 33% (+10%)

Увеличить выручку за последний месяц смогли 30% компаний (-4%), у 35% компаний выручка сократилась (+5%).

Увеличили цены 37% компаний (+1%)

Увеличение прибыли в ближайший месяц ожидают 37% компаний (+4%), а сокращение – 29% (+7%)

HR ИНДЕКС

Планы бизнеса по расширению штата стали более осторожными.

Расширили штат за последний месяц 16% компаний (-2%), сократили – 11% компаний (-8%).

Планируют расширение штата 26% компаний (-8%), 10% (+3%) планируют его сокращение.

НАСТРОЕНИЕ

Настроения бизнеса остаются без изменений

Доля компаний, ожидающих улучшений для своего бизнеса в будущем, не изменилась (21%, -0%)

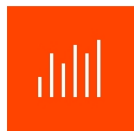
Улучшение условий ведения бизнеса за последний месяц отметили 18% компаний (+6%), а ухудшение – 27% (+2%).

Увеличилась доля участников рынка, ожидающих общего ухудшения экономической ситуации – 39% (+8%)

КОМПОЗИТНЫЙ ИНДЕКС

Настроения бизнеса стабильны

За последний месяц физические показатели бизнеса снизились. На фоне такой динамики планы по расширению штата стали более осторожными, но настроения участников индустрии пока остаются без изменений



B2B RESEARCH

Спасибо!

Дополнительные вопросы и предложения можно направить на почту info@b2bresearch.ru

Скачать текущую версию Индекса СМБ можно на нашем сайте.

www.b2bresearch.ru