



B2B RESEARCH

# Индекс СМБ

Инициативное исследование B2B Research

Сорок четвертая волна

28.10.2024-1.11.2024



B2B RESEARCH

Метод, задачи, выборка

# ВВЕДЕНИЕ

# Введение

## Предпосылки проекта



B2B Research разработала **методику мониторинга состояния среднего и малого бизнеса (СМБ)** и регулярно (раз в месяц) проводит исследование на случайной репрезентативной выборке в 150 компаний (120 юридических лиц и 30 индивидуальных предпринимателей) .

Основа мониторинга - **Композитный Индекс СМБ**, состоящий из трех элементов: Индекса Добавленной стоимости СМБ, Индекса Настроения СМБ и Индекса HR.

Композитный Индекс СМБ представляется быстрой возможностью **оценить текущие и ближайшие прогнозные параметры состояния СМБ в России.**

В числовом выражении **индекс считается по шкале от 0 до 100**, где цифры меньше 50 – это ухудшение ситуации (например, увеличение закупочных цен или уменьшение выручки), а значения больше 50 говорят об улучшении ситуации.

Нормативные показатели индекса говорят о интерпретации значения **меньше 44 как явного кризиса, спада активности, индекс может достигать значений 35 и ниже в острых кризисных ситуациях.**

Исследование проводится с апреля 2020 года с периодичностью раз в две недели, с июля 2022 года – с периодичностью раз в месяц.

Результаты, опубликованные в данном отчете, можно использовать в рамках своей деятельности со ссылкой на источник.



### ДОБАВЛЕННАЯ СТОИМОСТЬ

Индекс Добавленной Стоимости СМБ **анализирует основные параметры цепочки добавленной стоимости**, традиционные для малого бизнеса.

Принимаются во внимание и учитываются различия между производственными, торговыми и сервисными предприятиями.

### HR ИНДЕКС

Индекс HR СМБ **отражает динамику количества занятого персонала** и планы предприятия по его увеличению или сокращению.

### НАСТРОЕНИЕ

Индекс Настроения СМБ **отражает впечатления руководителей** компаний о текущем состоянии и будущих перспективах бизнеса.

### КОМПОЗИТНЫЙ ИНДЕКС

Композитный Индекс СМБ представляет собой **единый индикатор состояния малого и среднего бизнеса**, учитывающий параметры добавленной стоимости, динамику занятости и общее настроение руководителей компаний.



## КОМПАНИИ

### Малый и средний бизнес

- Репрезентативно отраслевому составу СМБ
- Репрезентативно географическому распределению

## РЕСПОНДЕНТЫ

### Лица, принимающие стратегические решения в компании:

- Владельцы компаний
- Генеральные директора
- Финансовые директора или главные бухгалтеры
- Коммерческие директора или директора по маркетингу и продажам
- Компетентные сотрудники

## МЕТОД

### Онлайн опрос по структурированной анкете

- Респонденты **панели B2B Research** и партнёрских компаний
- 150 интервью, выполненных в период с 28 октября по 1 ноября 2024 года



B2B RESEARCH

Сорок четвертая волна

# РЕЗУЛЬТАТЫ И ПОКАЗАТЕЛИ

# Инфляция становится главной проблемой бизнеса в конце октября 2024



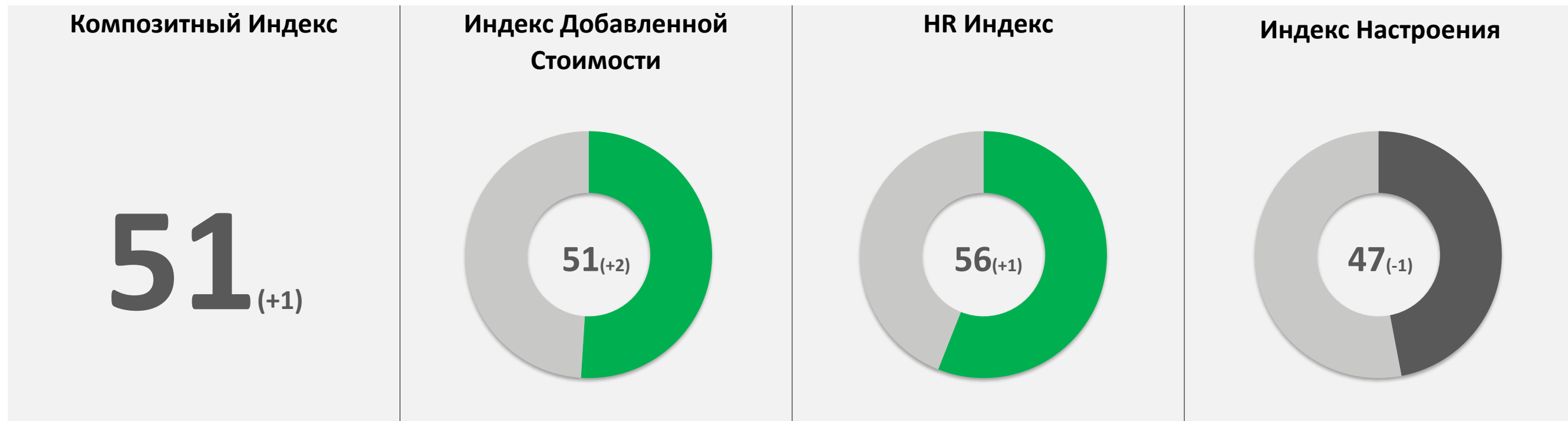
## Топ-10 факторов

## Самое важное

Инфляция	↑17% (+10%)	
Колебания курса рубля	9% (0%)	
Общее снижение экономической активности	9% (+2%)	
Сокращение потребительских расходов	9% (-1%)	
Дефицит кадров (кадровые проблемы и конкуренция за профессионалов)	8% (+2%)	
Проблемы с цепочками поставок	6% (+2%)	
Рост цен на нефть	5% (-1%)	
Налоговая реформа	5% (+2%)	
Уход иностранных компаний из России или приостановка их деятельности	5% (+2%)	
Проблемы с продвижением бизнеса (блокировка соц. сетей, ужесточение закона о рекламе)	3% (-3%)	

# Индекс СМБ

Малый и средний бизнес в конце октября 2024



На фоне роста физических показателей бизнеса за последний месяц, в кадровой политике наблюдаются положительные изменения, однако настроения участников рынка остаются осторожными.



# Индекс добавленной стоимости

## Диагностика (в %)



<b>Расходы</b> (за последний месяц)	<b>53</b> (0)% Выросли расходы	<b>13</b> (+3)% Сократились расходы	<b>15</b> (0)% Среднее увеличение	<b>19</b> (-1)% Среднее сокращение
<b>Объем заказов</b> (за последний месяц)	<b>29</b> (0)% Вырос объем заказов	<b>27</b> (-6)% Сократился объем заказов	<b>14</b> (-2)% Среднее увеличение	<b>20</b> (+5)% Среднее сокращение
<b>Выручка</b> (за последний месяц)	<b>31</b> (+1)% Выросла выручка	<b>27</b> (-8)% Сократилась выручка	<b>10</b> (-5)% Среднее увеличение	<b>18</b> (-2)% Среднее сокращение
<b>Цены компании</b> (за последний месяц)	<b>39</b> (+2)% Выросли цены	<b>3</b> (-2)% Сократились цены	<b>10</b> (-5)% Среднее увеличение	<b>20</b> (+10)% Среднее сокращение
<b>Прибыль</b> (в ближайший месяц)	<b>39</b> (+2)% Увеличится прибыль	<b>26</b> (-3)% Сократится прибыль	<b>10</b> (-3)% Среднее увеличение	<b>15</b> (-5)% Среднее сокращение

# Индекс HR

Диагностика (в %)



## Штат сотрудников

(за последний месяц)

16 (0)%

Увеличили штат

9 (-2)%

Сократили штат

5 (-5)%

Среднее увеличение

9 (-1)%

Среднее сокращение

## Планирование

(в ближайший месяц)

25 (-1)%

Увеличат штат

6 (-4)%

Сократят штат

# Индекс настроения

Диагностика (в %)



## Условия ведения бизнеса

(за последний месяц)

13 (-5)%

Улучшились

25 (-2)%

Ухудшились

## Ожидания от условий ведения бизнеса

(в ближайший месяц)

23 (+2)%

Условия улучшатся

23 (+4)%

Условия ухудшатся

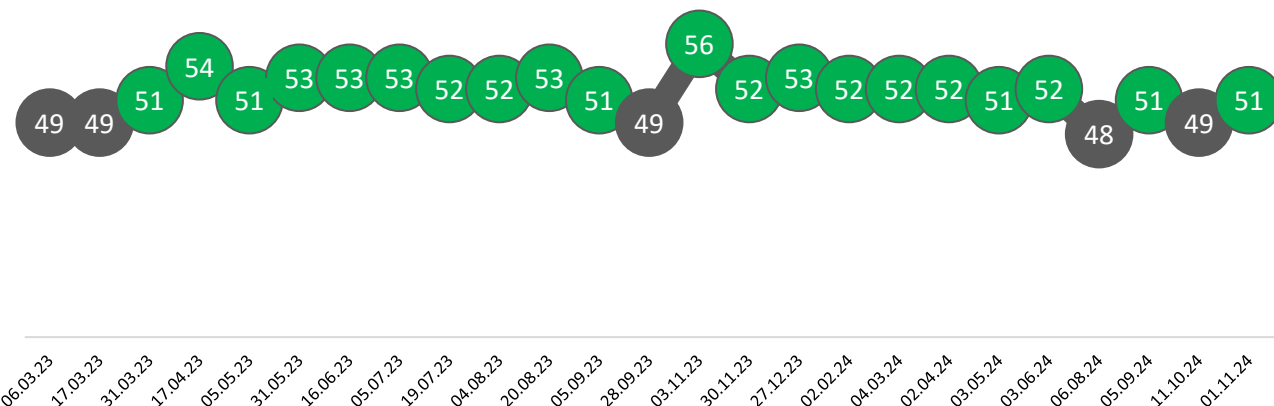
От **общей экономической ситуации** 18% компаний **ожидает улучшений (+1%)** и 45% компаний **ожидают ухудшений (+6%)**.

# Динамика индексов

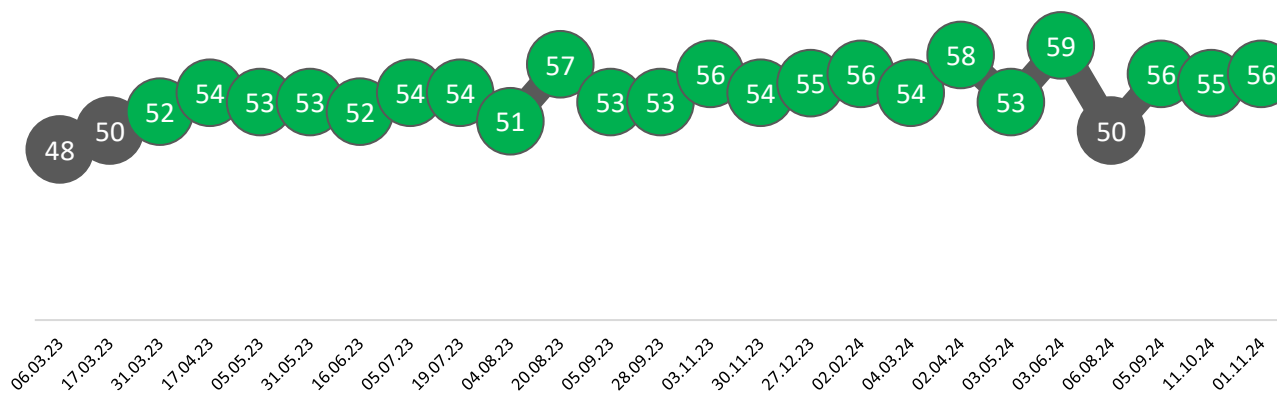
Физические показатели бизнеса укрепились, в кадровой политике наблюдаются положительные изменения, однако настроения и ожидания участников рынка остались сдержанными.



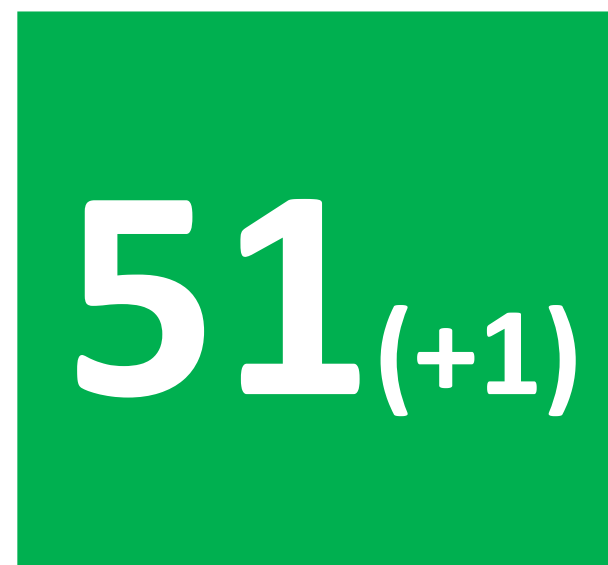
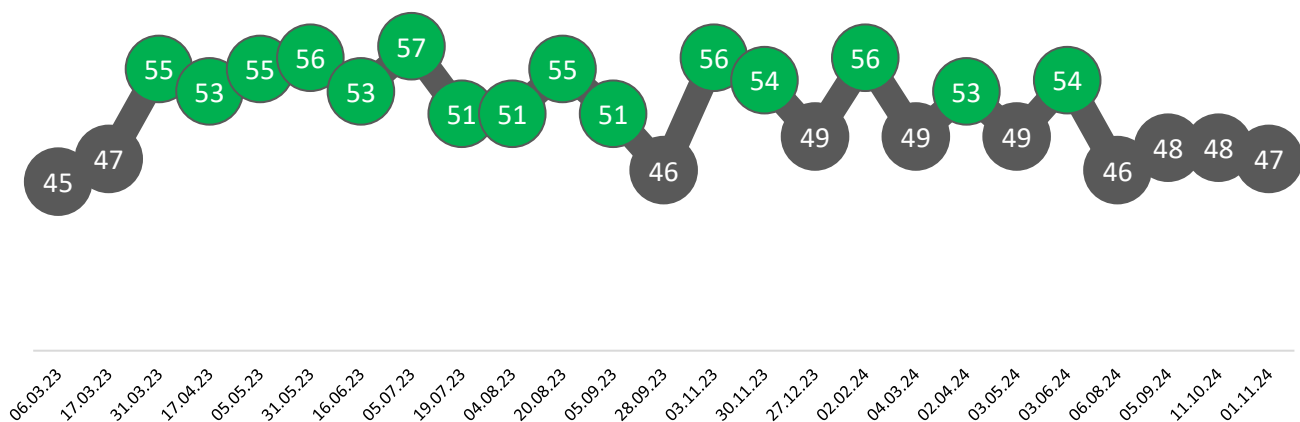
## Добавленная стоимость



## HR индекс



## Настроение



## Композитный индекс

Физические показатели бизнеса выросли, в кадровой политике наблюдаются положительные изменения, однако настроения бизнеса все еще остаются осторожными.

# Динамика композитного индекса за последние 6\* волн



03.05.2024

03.06.2024

08.08.2024

05.09.2024

11.10.2024

01.11.2024

51<sub>(-2)</sub>

54<sub>(+3)</sub>

48<sub>(-6)</sub>

51<sub>(+3)</sub>

50<sub>(-1)</sub>

51<sub>(+1)</sub>

Физические показатели бизнеса незначительно снизились, ожидания участников индустрии, как и планы по расширению штата, стали более осторожными

Физические показатели бизнеса выросли, настроения и ожидания участников индустрии улучшились, в кадровой политике также наблюдаются положительные изменения

На фоне ухудшения физических показателей бизнеса, настроения участников индустрии снизились, а кадровая политика стала очень осторожной

На фоне роста физических показателей бизнеса, настроения и ожидания участников индустрии улучшаются, в кадровой политике также наблюдаются положительные изменения.

Физические показатели бизнеса незначительно снизились, планы по расширению штата стали более осторожными, настроения и ожидания участников индустрии остались без изменений

На фоне роста физических показателей бизнеса за последний месяц, в кадровой политике наблюдаются положительные изменения, однако настроения участников рынка продолжают оставаться сдержанными.

# Итоги

## Основные выводы



### ДОБАВЛЕННАЯ СТОИМОСТЬ

#### Физические показатели индустрии укрепились

Рост расходов отметили 53% компаний (0%), а сокращение – 13% компаний (+3%)

Рост объема заказов отметили 29% компаний (0%), сокращение – 27% (-6%)

Увеличить выручку за последний месяц смогли 31% компаний (+1%), у 27% компаний выручка сократилась (-8%).

Увеличили цены 39% компаний (+2%)

Увеличение прибыли в ближайший месяц ожидают 39% компаний (+2%), а сокращение – 26% (-3%)

### HR ИНДЕКС

#### В кадровой политике наблюдаются положительные изменения

Расширили штат за последний месяц 16% компаний (0%), сократили – 9% компаний (-2%).

Планируют расширение штата 25% компаний (-1%), 6% (-4%) планируют его сокращение.

### НАСТРОЕНИЕ

#### Настроения бизнеса остаются осторожными

Доля компаний, ожидающих ухудшений для своего бизнеса в будущем, увеличилась (23%, +4%)

Улучшение условий ведения бизнеса за последний месяц отметили 13% компаний (-5%)

Увеличилась доля участников рынка, ожидающих общего ухудшения экономической ситуации – 45% (+6%)

### КОМПОЗИТНЫЙ ИНДЕКС

#### Настроения и ожидания участников индустрии остаются сдержанными несмотря на рост физических показателей бизнеса

За последний месяц бизнес смог укрепить свои физические показатели. На фоне такой динамики в кадровой политике наблюдаются положительные изменения, но настроения участников индустрии остаются осторожными.



B2B RESEARCH

# Спасибо!

Дополнительные вопросы и предложения можно направить на почту [info@b2bresearch.ru](mailto:info@b2bresearch.ru)

Скачать текущую версию Индекса СМБ можно на нашем сайте.

[www.b2bresearch.ru](http://www.b2bresearch.ru)