



B2B RESEARCH

Индекс СМБ

Инициативное исследование B2B Research

Сороковая волна

27.05.2024-02.06.2024



B2B RESEARCH

Метод, задачи, выборка

ВВЕДЕНИЕ

Введение

Предпосылки проекта



B2B Research разработала **методику мониторинга состояния среднего и малого бизнеса (СМБ)** и регулярно (раз в месяц) проводит исследование на случайной репрезентативной выборке в 150 компаний (120 юридических лиц и 30 индивидуальных предпринимателей) .

Основа мониторинга - **Композитный Индекс СМБ**, состоящий из трех элементов: Индекса Добавленной стоимости СМБ, Индекса Настроения СМБ и Индекса HR.

Композитный Индекс СМБ представляется быстрой возможностью **оценить текущие и ближайшие прогнозные параметры состояния СМБ в России.**

В числовом выражении **индекс считается по шкале от 0 до 100**, где цифры меньше 50 – это ухудшение ситуации (например, увеличение закупочных цен или уменьшение выручки), а значения больше 50 говорят об улучшении ситуации.

Нормативные показатели индекса говорят о интерпретации значения **меньше 44 как явного кризиса, спада активности, индекс может достигать значений 35 и ниже в острых кризисных ситуациях.**

Исследование проводится с апреля 2020 года с периодичностью раз в две недели, с июля 2022 года – с периодичностью раз в месяц.

Результаты, опубликованные в данном отчете, можно использовать в рамках своей деятельности со ссылкой на источник.



ДОБАВЛЕННАЯ СТОИМОСТЬ

Индекс Добавленной Стоимости СМБ **анализирует основные параметры цепочки добавленной стоимости**, традиционные для малого бизнеса.

Принимаются во внимание и учитываются различия между производственными, торговыми и сервисными предприятиями.

HR ИНДЕКС

Индекс HR СМБ **отражает динамику количества занятого персонала** и планы предприятия по его увеличению или сокращению.

НАСТРОЕНИЕ

Индекс Настроения СМБ **отражает впечатления руководителей** компаний о текущем состоянии и будущих перспективах бизнеса.

КОМПОЗИТНЫЙ ИНДЕКС

Композитный Индекс СМБ представляет собой **единый индикатор состояния малого и среднего бизнеса**, учитывающий параметры добавленной стоимости, динамику занятости и общее настроение руководителей компаний.



КОМПАНИИ

Малый и средний бизнес

- Репрезентативно отраслевому составу СМБ
- Репрезентативно географическому распределению

РЕСПОНДЕНТЫ

Лица, принимающие стратегические решения в компании:

- Владельцы компаний
- Генеральные директора
- Финансовые директора или главные бухгалтеры
- Коммерческие директора или директора по маркетингу и продажам
- Компетентные сотрудники

МЕТОД

Онлайн опрос по структурированной анкете

- Респонденты **панели B2B Research** и партнёрских компаний
- 150 интервью, выполненных в период с 27 мая по 3 июня 2024 года



B2B RESEARCH

Сороковая волна

РЕЗУЛЬТАТЫ И ПОКАЗАТЕЛИ

Общее снижение экономической активности и инфляция стали главными проблемами бизнеса на конец мая 2024. Усилилось значение такого фактора, как проблемы с государственными регулирующими органами. Снизилось значение таких факторов, как падение курса рубля и проблемы с банковским обслуживанием

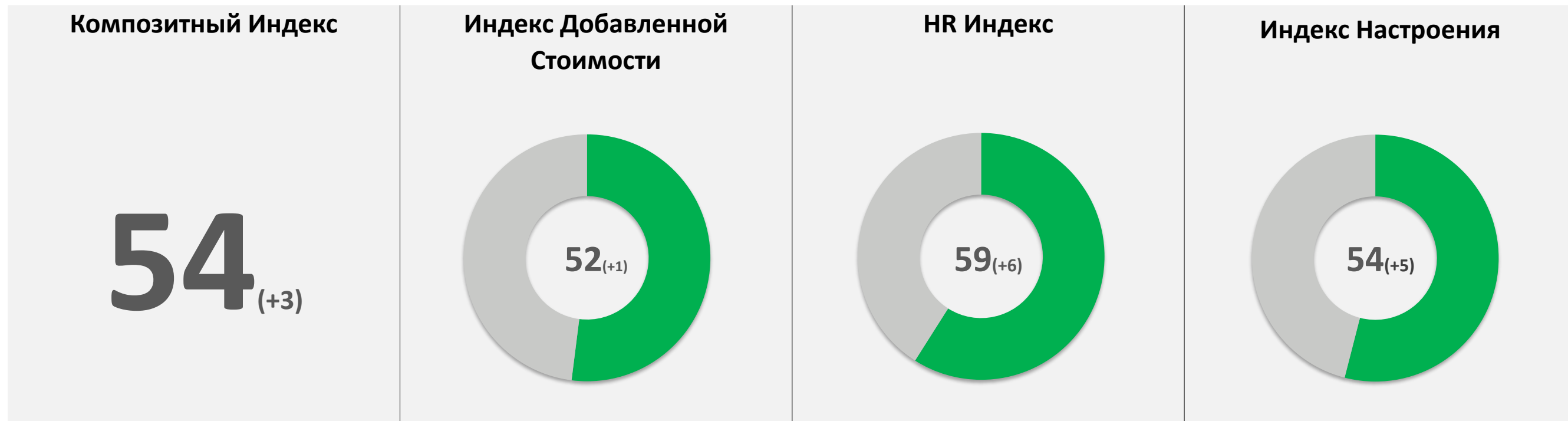


Самое важное

Общее снижение экономической активности	16% (+7%)	
Инфляция	15% (+2%)	
Кадровые проблемы и конкуренция за профессионалов	8% (-1%)	
Изменения в законодательстве	8% (+3%)	
Сокращение потребительских расходов	8% (0%)	
Рост налогов	7% (0%)	
Проблемы с цепочками поставок	7% (0%)	
Уход иностранных компаний из России	7% (-1%)	
Санкции ЕС и США	5% (-2%)	
Проблемы с государственными регулирующими органами	5% (+4%)	
Падение курса рубля	3% (-6%)	
Рост цен на нефть	3% (0%)	
Рост акцизов	2% (-1%)	
Проблемы с лицензированием деятельности	2% (+1%)	
Закрытие воздушного пространства США, Канады и стран ЕС	1% (-2%)	
Проблемы с банковским обслуживанием	1% (-5%)	
Экологические проблемы	1% (-1%)	

Индекс СМБ

Малый и средний бизнес в конце мая 2024



За последний месяц бизнес смог укрепить свои физические показатели. Настроения участников рынка улучшились, в кадровой политике также наблюдаются положительные изменения

Индекс добавленной стоимости

Диагностика (в %)



Расходы (за последний месяц)	53 (+11%) Выросли расходы	10 (-1%) Сократились расходы	15 (-5%) Среднее увеличение	12 (-4%) Среднее сокращение
Объем заказов (за последний месяц)	31 (+2%) Вырос объем заказов	23 (-2%) Сократился объем заказов	15 (0%) Среднее увеличение	15 (-5%) Среднее сокращение
Выручка (за последний месяц)	37 (+12%) Выросла выручка	28 (-1%) Сократилась выручка	10 (-5%) Среднее увеличение	15 (-5%) Среднее сокращение
Цены компании (за последний месяц)	36 (-1%) Выросли цены	4 (+1%) Сократились цены	10 (+3%) Среднее увеличение	20 (+10%) Среднее сокращение
Прибыль (в ближайший месяц)	31 (+3%) Увеличится прибыль	20 (-1%) Сократится прибыль	14 (-1%) Среднее увеличение	10 (0%) Среднее сокращение

Индекс HR

Диагностика (в %)



Штат сотрудников

(за последний месяц)

20 (+5)%

Увеличили штат

11 (-9)%

Сократили штат

10 (+2)%

Среднее увеличение

7 (-3)%

Среднее сокращение

Планирование

(в ближайший месяц)

33 (+6)%

Увеличат штат

6 (-5)%

Сократят штат

Индекс настроения

Диагностика (в %)



Условия ведения бизнеса

(за последний месяц)

21 (+7)%

Улучшились

17 (-4)%

Ухудшились

Ожидания от условий ведения бизнеса

(в ближайший месяц)

26 (+5)%

Условия улучшатся

13 (-5)%

Условия ухудшатся

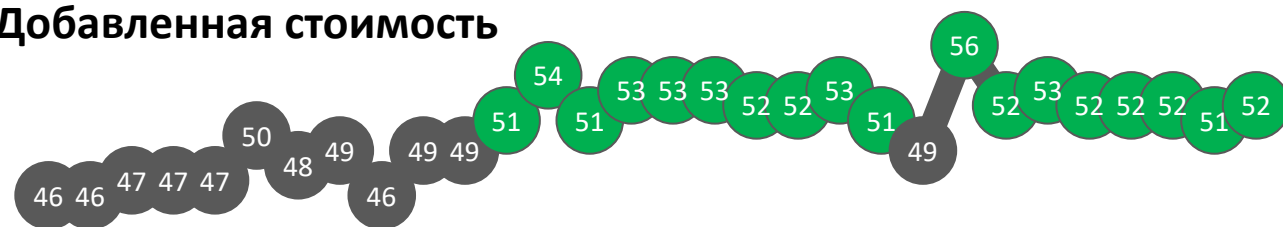
От **общей экономической ситуации** 26% компаний **ожидает улучшений** (+14%) и 22% компаний **ожидают ухудшений** (-6%).

Динамика индексов

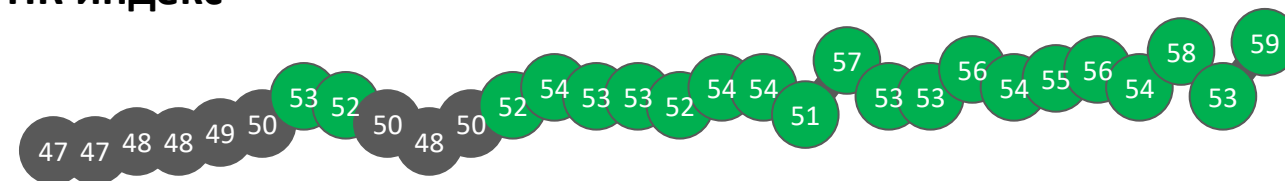
Физические показатели бизнеса выросли, настроения участников индустрии улучшились. HR индекс достиг своего рекордного максимума с 2022-го года



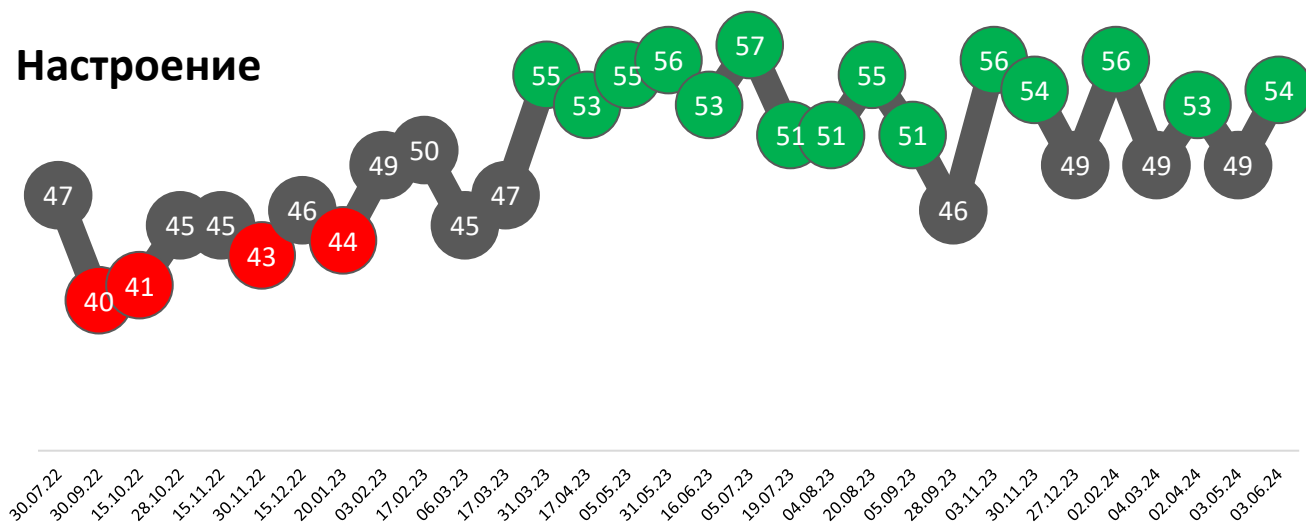
Добавленная стоимость



HR индекс



Настроение



Композитный индекс

Физические показатели бизнеса выросли, на фоне улучшения ожиданий участников индустрии планы по расширению штата стали более **ОПТИМИСТИЧНЫМИ**

Динамика композитного индекса за последние 6* волн



27.12.2023

02.02.2024

04.03.2024

02.04.2024

03.05.2024

03.06.2024

53₍₀₎

54₍₊₁₎

52₍₋₂₎

53₍₊₁₎

51₍₋₂₎

54₍₊₃₎

Физические показатели бизнеса и планы по расширению штата остаются стабильными, в то время как настроения участников индустрии ухудшаются

Физические показатели незначительно снизились, ожидания участников индустрии улучшились. Планы бизнеса по расширению штата остаются стабильными

Физические показатели остаются стабильными, планы бизнеса по расширению штата стали более осторожными, ожидания участников индустрии ухудшились.

Физические показатели остаются стабильными, настроения и ожидания участников индустрии улучшились, в кадровой политике также наблюдаются положительные изменения

Физические показатели бизнеса незначительно снизились, ожидания участников индустрии, как и планы по расширению штата, стали более осторожными

Физические показатели бизнеса выросли, настроения и ожидания участников индустрии улучшились, в кадровой политике также наблюдаются положительные изменения

ИТОГИ

Основные выводы



ДОБАВЛЕННАЯ СТОИМОСТЬ

Физические показатели индустрии выросли

Рост расходов отметили 53% компаний (+11%), а сокращение – 10% компаний (-1%)

Рост объема заказов отметили 31% компаний (+2%), сокращение – 23% (-2%)

Увеличить выручку за последний месяц смогли 37% компаний (+12%), у 28% компаний выручка сократилась (-1%).

Увеличили цены 36% компаний (-1%)

Увеличение прибыли в ближайший месяц ожидают 31% компаний (+3%)

HR ИНДЕКС

HR индекс достиг своего рекордного максимума

Расширили штат за последний месяц 20% компаний (+5%), сократили – 11% компаний (-9%).

Планируют расширение штата 33% компаний (+6%), 6% (-5%) планируют его сокращение.

НАСТРОЕНИЕ

Ожидания бизнеса улучшились

Увеличилась доля компаний, ожидающих улучшений для своего бизнеса в будущем (26%, +5% в сравнении с концом апреля)

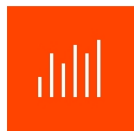
Улучшение условий ведения бизнеса за последний месяц отметили 21% компаний (+7%).

Снизилась доля компаний, отметивших ухудшение условий ведения бизнеса за последний месяц (17%, -4% в сравнении с концом апреля)

КОМПОЗИТНЫЙ ИНДЕКС

Настроения участников индустрии улучшились

За последний месяц бизнес смог укрепить свои физические показатели. На фоне улучшения ожиданий участников индустрии планы по расширению штата стали более оптимистичными



B2B RESEARCH

Спасибо!

Дополнительные вопросы и предложения можно направить на почту info@b2bresearch.ru

Скачать текущую версию Индекса СМБ можно на нашем сайте.

www.b2bresearch.ru