



B2B RESEARCH

# Индекс СМБ

Инициативное исследование B2B Research

Сорок пятая волна

02.12.2024-06.12.2024



B2B RESEARCH

Метод, задачи, выборка

# ВВЕДЕНИЕ

# Введение

## Предпосылки проекта



B2B Research разработала **методику мониторинга состояния среднего и малого бизнеса (СМБ)** и регулярно (раз в месяц) проводит исследование на случайной репрезентативной выборке в 150 компаний (120 юридических лиц и 30 индивидуальных предпринимателей) .

Основа мониторинга - **Композитный Индекс СМБ**, состоящий из трех элементов: Индекса Добавленной стоимости СМБ, Индекса Настроения СМБ и Индекса HR.

Композитный Индекс СМБ представляется быстрой возможностью **оценить текущие и ближайшие прогнозные параметры состояния СМБ в России.**

В числовом выражении **индекс считается по шкале от 0 до 100**, где цифры меньше 50 – это ухудшение ситуации (например, увеличение закупочных цен или уменьшение выручки), а значения больше 50 говорят об улучшении ситуации.

Нормативные показатели индекса говорят о интерпретации значения **меньше 44 как явного кризиса, спада активности, индекс может достигать значений 35 и ниже в острых кризисных ситуациях.**

Исследование проводится с апреля 2020 года с периодичностью раз в две недели, с июля 2022 года – с периодичностью раз в месяц.

Результаты, опубликованные в данном отчете, можно использовать в рамках своей деятельности со ссылкой на источник.



### ДОБАВЛЕННАЯ СТОИМОСТЬ

Индекс Добавленной Стоимости СМБ **анализирует основные параметры цепочки добавленной стоимости**, традиционные для малого бизнеса.

Принимаются во внимание и учитываются различия между производственными, торговыми и сервисными предприятиями.

### HR ИНДЕКС

Индекс HR СМБ **отражает динамику количества занятого персонала** и планы предприятия по его увеличению или сокращению.

### НАСТРОЕНИЕ

Индекс Настроения СМБ **отражает впечатления руководителей** компаний о текущем состоянии и будущих перспективах бизнеса.

### КОМПОЗИТНЫЙ ИНДЕКС

Композитный Индекс СМБ представляет собой **единый индикатор состояния малого и среднего бизнеса**, учитывающий параметры добавленной стоимости, динамику занятости и общее настроение руководителей компаний.



## КОМПАНИИ

### Малый и средний бизнес

- Репрезентативно отраслевому составу СМБ
- Репрезентативно географическому распределению

## РЕСПОНДЕНТЫ

### Лица, принимающие стратегические решения в компании:

- Владельцы компаний
- Генеральные директора
- Финансовые директора или главные бухгалтеры
- Коммерческие директора или директора по маркетингу и продажам
- Компетентные сотрудники

## МЕТОД

### Онлайн опрос по структурированной анкете

- Респонденты **панели B2B Research** и партнёрских компаний
- 150 интервью, выполненных в период с 2 по 6 декабря 2024 года



B2B RESEARCH

Сорок пятая волна

# РЕЗУЛЬТАТЫ И ПОКАЗАТЕЛИ

**Инфляция и колебания курса рубля** стали главными проблемами бизнеса в начале декабря 2024. Усилилось значение такого фактора, как рост акцизов



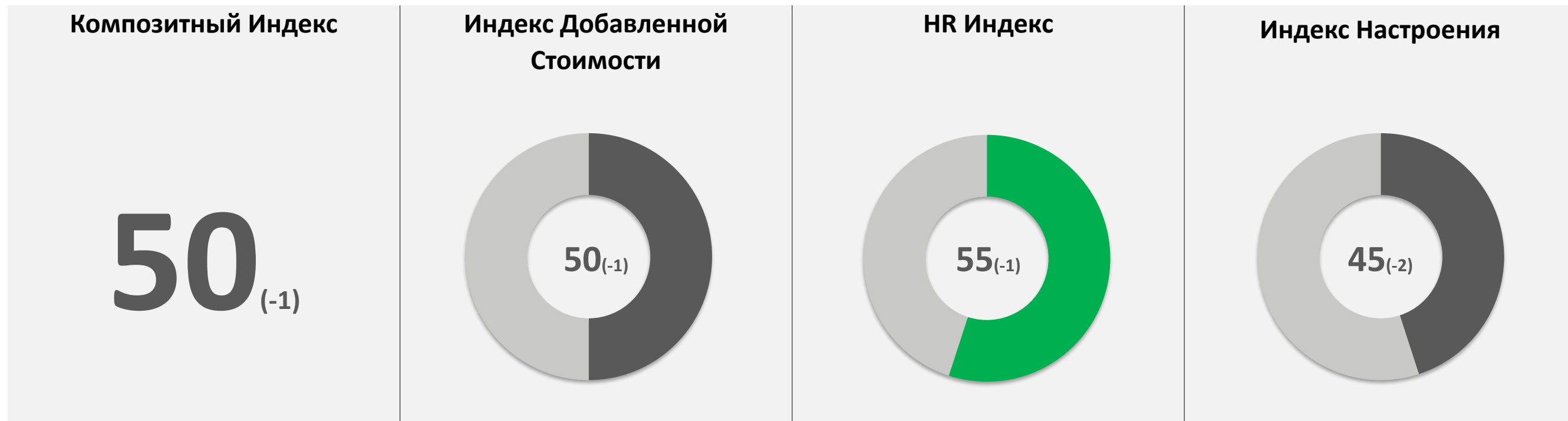
## Топ-10 факторов

## Самое важное

Инфляция	15% (-2%)	
Колебания курса рубля	13% (+4%)	
Общее снижение экономической активности	9% (0%)	
Дефицит кадров (кадровые проблемы и конкуренция за профессионалов)	8% (0%)	
Сокращение потребительских расходов	7% (-2%)	
Рост цен на нефть	5% (0%)	
Санкции ЕС и США	5% (+3%)	
Ограничения на международные денежные переводы	5% (+4%)	
Рост акцизов	5% (+5%)	
Повышенные пошлины на ввоз ряда товаров	3% (0%)	

# Индекс СМБ

Малый и средний бизнес в начале декабря 2024



На фоне незначительного снижения физических показателей бизнеса за последний месяц, настроения и ожидания участников индустрии ухудшаются. Планы по расширению штата стали более сдержанными



# Индекс добавленной стоимости

## Диагностика (в %)



<b>Расходы</b> (за последний месяц)	<b>54</b> (+1%) Выросли расходы	<b>7</b> (-6%) Сократились расходы	<b>15</b> (0%) Среднее увеличение	<b>13</b> (-6%) Среднее сокращение
<b>Объем заказов</b> (за последний месяц)	<b>32</b> (+3%) Вырос объем заказов	<b>27</b> (0%) Сократился объем заказов	<b>15</b> (+1%) Среднее увеличение	<b>15</b> (-5%) Среднее сокращение
<b>Выручка</b> (за последний месяц)	<b>33</b> (+2%) Выросла выручка	<b>27</b> (0%) Сократилась выручка	<b>10</b> (0%) Среднее увеличение	<b>15</b> (-3%) Среднее сокращение
<b>Цены компании</b> (за последний месяц)	<b>41</b> (+2%) Выросли цены	<b>7</b> (+4%) Сократились цены	<b>10</b> (0%) Среднее увеличение	<b>15</b> (-5%) Среднее сокращение
<b>Прибыль</b> (в ближайший месяц)	<b>31</b> (-8%) Увеличится прибыль	<b>29</b> (+3%) Сократится прибыль	<b>15</b> (+5%) Среднее увеличение	<b>13</b> (-2%) Среднее сокращение

# Индекс HR

Диагностика (в %)



## Штат сотрудников

(за последний месяц)

16 (0)%

Увеличили штат

13 (+4)%

Сократили штат

6 (+1)%

Среднее увеличение

7 (-2)%

Среднее сокращение

## Планирование

(в ближайший месяц)

24 (-1)%

Увеличат штат

9 (+3)%

Сократят штат

# Индекс настроения

Диагностика (в %)



## Условия ведения бизнеса

(за последний месяц)

12 (-1%)

Улучшились

31 (+6%)

Ухудшились

## Ожидания от условий ведения бизнеса

(в ближайший месяц)

21 (-2%)

Условия улучшатся

23 (0%)

Условия ухудшатся

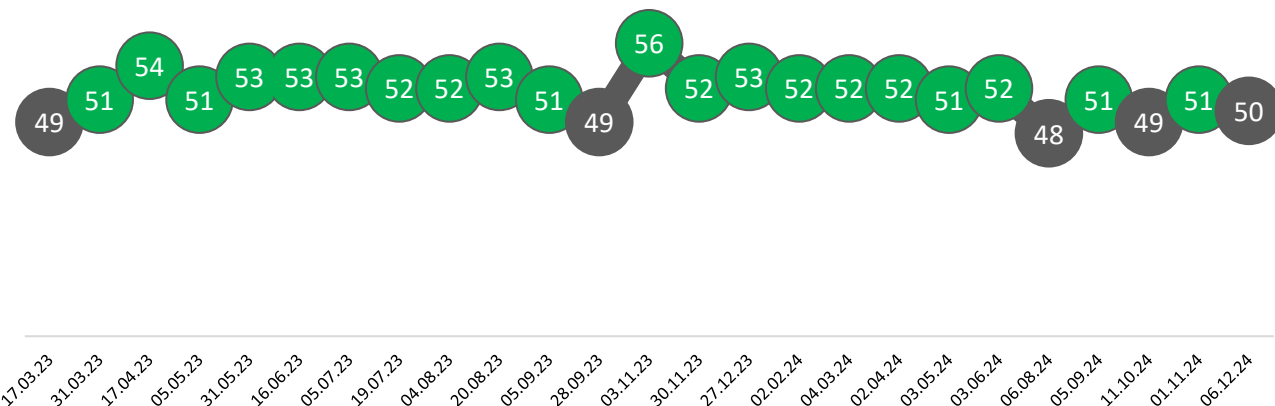
От **общей экономической ситуации** 14% компаний **ожидает улучшений** (-4%) и 49% компаний **ожидают ухудшений** (+4%).

# Динамика индексов

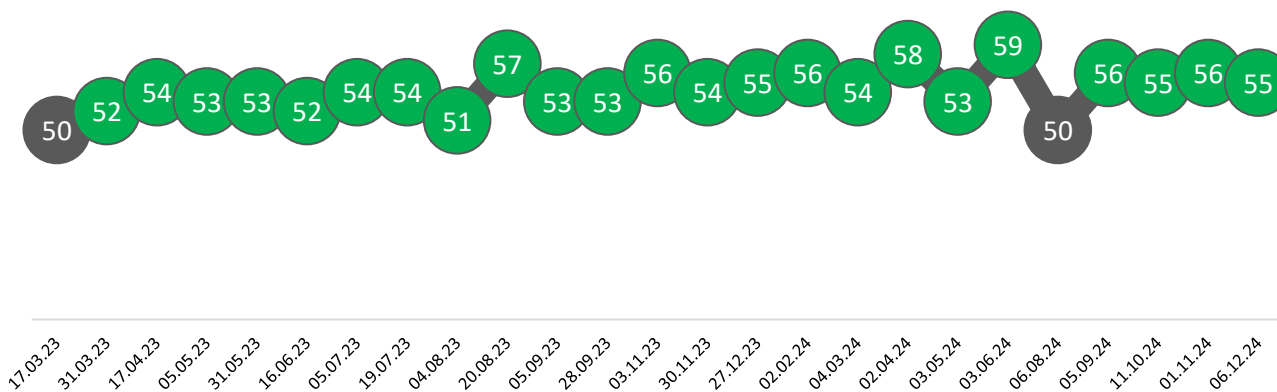
Физические показатели бизнеса незначительно снизились, настроение участников рынка ухудшается



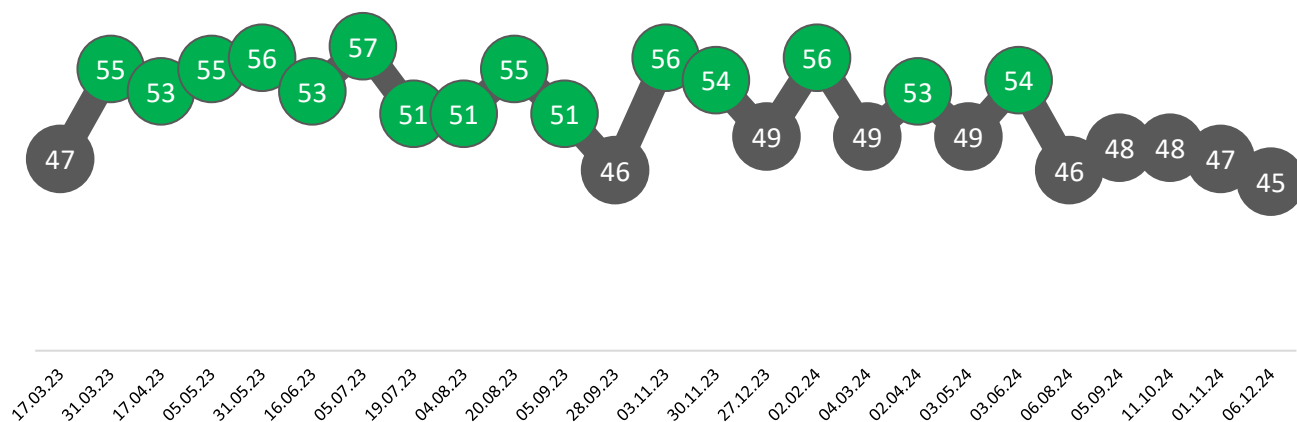
## Добавленная стоимость



## HR индекс



## Настроение



**Композитный индекс**  
Физические показатели бизнеса незначительно снизились, планы по расширению штата стали более осторожными, настроения и ожидания участников ухудаются

# Динамика композитного индекса за последние 6\* волн



03.06.2024

08.08.2024

05.09.2024

11.10.2024

01.11.2024

06.12.2024

54<sub>(+3)</sub>

48<sub>(-6)</sub>

51<sub>(+3)</sub>

50<sub>(-1)</sub>

51<sub>(+1)</sub>

50<sub>(-1)</sub>

Физические показатели бизнеса выросли, настроения и ожидания участников индустрии улучшились, в кадровой политике также наблюдаются положительные изменения

На фоне ухудшения физических показателей бизнеса, настроения участников индустрии снизились, а кадровая политика стала очень осторожной

На фоне роста физических показателей бизнеса, настроения и ожидания участников индустрии улучшаются, в кадровой политике также наблюдаются положительные изменения.

Физические показатели бизнеса незначительно снизились, планы по расширению штата стали более осторожными, настроения и ожидания участников индустрии остались без изменений

На фоне роста физических показателей бизнеса за последний месяц, в кадровой политике наблюдаются положительные изменения, однако настроения участников рынка продолжают оставаться сдержанными.

На фоне незначительного снижения физических показателей бизнеса за последний месяц, настроения и ожидания участников индустрии ухудшаются. Планы по расширению штата стали более сдержанными

# Итоги

## Основные выводы



### ДОБАВЛЕННАЯ СТОИМОСТЬ

**Физические показатели индустрии незначительно снизились**

Рост расходов отметили 54% компаний (+1%), а сокращение – 7% компаний (-6%)

Рост объема заказов отметили 32% компаний (+3%), сокращение – 27% (0%)

Увеличить выручку за последний месяц смогли 33% компаний (+2%), у 27% компаний выручка сократилась (0%).

Увеличили цены 42% компаний (+2%)

Увеличение прибыли в ближайший месяц ожидают 31% компаний (-8%), а сокращение – 29% (+3%)

### HR ИНДЕКС

**Планы бизнеса по расширению штата стали более осторожными.**

Расширили штат за последний месяц 16% компаний (0%), сократили – 13% компаний (+4%).

Планируют расширение штата 24% компаний (-1%), 9% (+3%) планируют его сокращение.

### НАСТРОЕНИЕ

**Ожидания бизнеса ухудшаются**

Доля компаний, ожидающих улучшений для своего бизнеса в будущем, уменьшилась (21%, -2%)

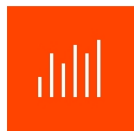
Ухудшение условий ведения бизнеса за последний месяц отметили 31% компаний (+6%)

Увеличилась доля участников рынка, ожидающих общего ухудшения экономической ситуации – 49% (+4%)

### КОМПОЗИТНЫЙ ИНДЕКС

**Настроения участников индустрии ухудшились**

За последний месяц физические показатели бизнеса незначительно снизились. На фоне такой динамики планы по расширению штата стали более осторожными, ожидания участников становятся более пессимистичными



B2B RESEARCH

# Спасибо!

Дополнительные вопросы и предложения можно направить на почту [info@b2bresearch.ru](mailto:info@b2bresearch.ru)

Скачать текущую версию Индекса СМБ можно на нашем сайте.

[www.b2bresearch.ru](http://www.b2bresearch.ru)